


Candidatura de Adesão

## **Programa de Apoio à Economia Local**

Abrigo da Lei n.º 43/2012, de 28 de agosto

Município de Seia



**seia**

Setembro 2012



## Índice

<b>1. INTRODUÇÃO</b>	<b>2</b>
<b>2. PLANO DE AJUSTAMENTO FINANCEIRO</b>	<b>3</b>
<b>3.1. Receita</b>	<b>3</b>
<b>3.2. Despesa</b>	<b>5</b>
<b>3. CONCLUSÃO</b>	<b>6</b>



## 1. INTRODUÇÃO

O Município de Seia encontra-se em situação de Reequilíbrio Financeiro, tendo apresentado um Plano de Reequilíbrio Financeiro, aprovado pela Assembleia Municipal, em Junho de 2010.

O processo de aprovação do Plano de Reequilíbrio Financeiro apresentado pelo Município de Seia, que contemplava a contratualização de um empréstimo de 45.000.000€, recebeu visto do Tribunal de Contas em 23 de Novembro de 2011, tendo a utilização do empréstimo de Reequilíbrio Financeiro sido concluída em 23 de Abril de 2012.

Apesar da demora na conclusão da utilização do instrumento financeiro associado ao Plano de Reequilíbrio Financeiro, o Município de Seia procurou implementar todas as medidas vertidas no referido plano, não obstante dos constrangimentos acarretados pela demora no processo de aprovação do mesmo.


A execução destas medidas permitiram que o Município de Seia atingisse, no final de 2011 e no final do 1º semestre de 2012, as metas traçadas para a evolução da receita, conforme demonstrado no relatório semestral de acompanhamento.

Relativamente ao cumprimento dos objetivos traçados para a despesa municipal, a alteração da situação económico-financeira de Portugal e do seu sistema financeiro dificultou a obtenção do financiamento previsto no Plano de Reequilíbrio Financeiro, refletindo, igualmente, um aumento das taxas de juro.

A morosidade na obtenção do financiamento, inviabilizaram que o Município de Seia desse total cumprimento ao previsto no capítulo da despesa para os primeiros anos de implementação do Plano de Reequilíbrio Financeiro, muito por força do aumento das taxas de juro associadas ao empréstimo e aos juros de mora liquidados pelos fornecedores, à taxa de juro comercial, substancialmente penalizadora para as contas da autarquia, e á conjuntura registada ao momento em Portugal.

Assim, não foi possível ao Município de Seia promover a redução do seu passivo de curto prazo, não incluído no Plano de Reequilíbrio Financeiro, tendo-se registado um agravamento da situação, pelos motivos anteriormente aludidos, pelo que se torna imprescindível que o Município de Seia adira ao Programa de Apoio à Economia Local, aprovado pela Lei n.º 43/2012, de 28 de Agosto, por forma a garantir a sustentabilidade desejada.

Este programa prevê a contratação de um empréstimo a 20 anos, que permitirá liquidar as dívidas a terceiros, em mora há mais de 90 dias, registadas em Março de 2012 nas contas do município.



Como contrapartida, o Município de Seia fica obrigado a rever as medidas apresentadas no Plano de Reequilíbrio Financeiro, por forma a garantir o restabelecimento da situação financeira do município.

## **2. PLANO DE AJUSTAMENTO FINANCEIRO**

A candidatura do Município de Seia ao Programa de Apoio à Economia Local, adiante designado por PAEL, prevê a apresentação de um Plano de Ajustamento Financeiro, em cumprimento com o disposto no art.º 6º da lei n.º 43/2012, de 28 de Agosto e art.º 7º da Portaria n.º 281-A/2012, de 14 de Setembro.


O Município de Seia encontra-se incluído no Programa I do PAEL, pelo que são parte integrante desta candidatura, o formulário de adesão ao PAEL, bem como os mapas constantes no anexo II da Portaria n.º 281-A/2012, de 14 de Setembro, em anexo ao presente documento.

O PAEL prevê a apresentação de medidas de maximização de receitas e contenção de despesas, que permitam o município atingir uma situação financeira equilibrada, nomeadamente, no que respeita ao Artigo 6.º, que define as regras do Plano de Ajustamento Financeiro: redução e racionalização da despesa corrente e de capital; elaboração de regulamentos de controlo interno; a otimização da receita própria e a Intensificação do ajustamento municipal nos primeiros cinco anos de vigência do PAEL.

### **2.1. Receita**

A nível da maximização da receita, o PAEL prevê:

1. A otimização da cobrança de receitas próprias;
2. Determinação da participação variável no imposto sobre o rendimento das pessoas singulares (IRS) à taxa máxima prevista nos termos do art.º 20º da Lei das Finanças Locais;
3. Fixação dos preços cobrados pelo município nos setores de saneamento, água e resíduos, nos termos definidos nas recomendações da Entidade Reguladora dos Serviços de Águas e Resíduos (ERSAR);
4. Aperfeiçoamento dos processos de controlo sobre os factos suscetíveis de gerarem a cobrança de taxas e preços municipais, bem como ao nível de aplicação de coimas e da promoção dos processos de execução fiscal a cargo do município;



5. Lançamento da derrama sobre o lucro tributável sujeito e não isento de imposto sobre o rendimento das pessoas coletivas (IRC), no limite máximo de 1,5%, nos termos previsto no art.º 14º da Lei das Finanças Locais;
6. Fixação das taxas máximas sobre os impostos municipais, designadamente o imposto municipal sobre imóveis (IMI) e o imposto municipal sobre transmissões onerosas (IMT), nos termos previstos pela respetiva legislação, no ano da celebração do contrato;

O Município de Seia, em consequência do Plano de Reequilíbrio Financeiro, procedeu à implementação das medidas identificadas nos n.ºs. 2 e 5, sendo que o disposto no n.º 6 se verifica desde o ano 2011.

Relativamente ao disposto no n.º 3, o órgão executivo do município irá aprovar, até à celebração do contrato de empréstimo no âmbito do PAEL, um novo tarifário, bem como um conjunto de intervenções e medidas, que permita, gradualmente, eliminar o défice registado nas atividades de Água, Saneamento e Resíduos. Igualmente será revista a isenção do pagamento concedida aos funcionários, bem como revisto o programa de apoio às instituições do concelho. Paralelamente serão implementadas medidas de contenção de autoconsumo, nomeadamente a nível da utilização da Água da rede de abastecimento público para a rega dos jardins públicos.

Ao nível da cobrança de taxas, o órgão executivo propõe-se a apresentar, no ano de 2013, ao órgão deliberativo, a revisão da tabela de taxas e licenças, reduzindo o apoio social da autarquia sobre o custo das taxas. Relativamente aos preços, paralelamente com a alteração dos tarifários dos serviços de Água, Saneamento e Resíduos, o órgão executivo irá deliberar, até ao final de 2012, a fixação de novos preços que garantam a arrecadação de receitas que satisfaçam as despesas associadas.

Igualmente serão apresentadas pelo órgão executivo propostas de alteração aos regulamentos das áreas geradoras de receitas municipais, no sentido de definir procedimentos mais céleres e eficazes no levantamento de processos de contra ordenação e de decisão sobre a aplicação coimas.

No que respeita aos procedimentos de execução fiscal, o Município de Seia, apesar de dispor de um serviço de execuções fiscais, irá reorganizar esta área no sentido de garantir, uma ainda mais eficaz recuperação das dívidas de terceiros, estando igualmente previsto que a totalidade das receitas provenientes das taxas de relaxe passe a ser arrecadada pelo município.

Por último, a otimização da cobrança de receitas próprias será acautelada na revisão do regulamento de controlo interno, em curso, bem como promover a maximização de



receitas relativas ao aluguer de mobiliário urbano da autarquia, como sejam os exemplos dos muppis, do painel eletrónico, do Ecrã de Cinema, Publicidade no sistema urbano de transportes, entre outros.

Prevê-se a venda de algum património pertencente ao Município, nomeadamente escolas desactivadas, um andar, lotes de madeira provenientes de matas municipais. Fruto da reestruturação orgânica do Município promover-se-á a venda de alguns veículos automóveis bem como a tentativa de adaptação dos presentes a GPL e/ou outras formas de combustível mais rentável.

Ainda no que respeita à arrecadação de receita municipal, já foi aprovado no órgão executivo a proposta de fixação da taxa municipal de direitos de passagem, à taxa máxima permitida por lei.

## **2.2. Despesa**

O Município de Seia irá intensificar significativamente as medidas de contenção de despesa iniciadas com o Plano de Reequilíbrio Financeiro.

A nível da despesa com o pessoal serão extintos todos os contratos de trabalho a termo, com exceção dos afetos às atividades de enriquecimento curricular e equipa de sapadores florestais, que serão alvo de reavaliação no seu termo, em função da situação financeira da autarquia.

Ainda no que respeita à redução dos custos com o pessoal, será promovida até final de 2012 a reestruturação funcional da autarquia, reduzindo-se significativamente a estrutura dirigente atual, quatro diretores de departamento, seis chefes de divisão e uma chefia de terceiro grau, tendo em conta o disposto na Lei 49/2012, de 29 de Agosto, passando a contar apenas com 4 divisões.

Redução do pagamento de horas extraordinárias, autorizando apenas as que sirvam para a reposição do normal funcionamento dos equipamentos e vias municipais, na prossecução da segurança e do interesse público.

Redução significativa do custo com Ajudas de Custo e despesas com transporte, com especial incidência no Órgão Executivo e respetivos Gabinetes de Apoio, bem como abolir a ajuda de custo por participação em ações de formação.

Quanto à despesa com a aquisição de bens e serviços correntes, a autarquia prevê uma redução da mesma. Numa primeira análise poderá concluir-se que com a extinção da empresa municipal e a consequente assunção dos respetivos serviços por parte da



autarquia obrigarão, por si só, a um grande esforço de contenção da despesa. Refira-se que a extinção da empresa municipal irá permitir uma redução direta de despesa equivalente aos subsídios à exploração.

Fruto do encerramento da Empresa Municipal de Cultura e Recreio e em complemento à reorganização de pessoal que terá de ser efetuada, promover-se-á uma redução/ajustamento de horários de funcionamento de equipamentos e infra-estruturas municipais, com reflexos positivos na redução dos custos de exploração.

No que respeita à contenção de despesas correntes, serão implementadas medidas para reduzir os gastos em comunicações, segurança e vigilância, higiene e limpeza, eventos culturais, e noutras atividades municipais.

Continuará a ser feito o plano de eficiência energética na iluminação pública e dos edifícios municipais, bem como ao nível das perdas e ruturas na rede de abastecimento de água.

Relativamente aos encargos com juros, a reestruturação do passivo financeiro realizada com o empréstimo do PAEL irá permitir uma redução significativa, uma vez a taxa de juro aplicável ser inferior à taxa de juro de mora comercial.

No que respeita à despesa com transferência correntes e de capital irão ser reduzidas drasticamente, encontrando-se o órgão executivo a reavaliar a política de concessão de apoios financeiros e logísticos às juntas de freguesia e às associações do concelho, por forma a garantir uma mais eficaz e produtiva aplicação dos recursos financeiros do município a distribuir pelas referidas entidades.

Estão já em andamento as negociações para acabar com as rendas de imóveis que o Município atualmente ainda ocupa.

A despesa com investimentos será contida e terá em conta a evolução da situação financeira do município, na prossecução do objetivo de equilíbrio financeiro e cumprimento das disposições legais previstas na LCPA.



### 3. CONCLUSÃO

As medidas vertidas no presente Plano de Ajustamento Financeiro, refletidas nos mapas anexos, demonstram que o recurso ao PAEL, para além de garantir ao Município de Seia a reestruturação do seu passivo de curto prazo, é um mecanismo eficaz no sentido de garantir a curto/médio prazo o equilíbrio estrutural financeiro da autarquia.

A celebração do contrato de empréstimo com o estado, no âmbito do PAEL, permitirá repor os prazos normais de pagamento a terceiros, em cumprimento com o disposto na LCPA.

Tendo este documento tomado como princípios fundamentais a prudência e o conservadorismo, o cumprir das linhas orientadoras nele vertidas, pelos órgãos autárquicos, permitirá, numa conjuntura normal, uma evolução mais do que favorável da situação económico-financeira do Município de Seia, potenciando claramente o desenvolvimento do concelho.

Seia, 25 de Setembro de 2012

O Presidente da Câmara Municipal

Carlos Filipe Camelo Miranda de Figueiredo

PROGRAMA DE APOIO À ECONOMIA LOCAL (PAEL)

QUADRO I: SÍNTESE DA SITUAÇÃO FINANCEIRA ATUAL E PREVISÕES DE EVOLUÇÃO

Município:

SELA

Descrição	Valores apurados					Valores estimados				
	2009	2010	2011	Tx. média cresc. anual 2009-2011	1.º sem. 2012	2.º sem. 2012	2012 total (1.º sem. apurado + 2.º sem. estimado)	2013	2014	2015
<b>A1. Saldo inicial</b> (de operações orçamentais)	21.102,25	149.407,38	202.414,84	<b>321,7%</b>	665.664,45	1.367.698,79	<b>665.664,45</b>	315.676,69	332.469,26	495.415,11
<b>A2. Reposições não abatidas nos pagamentos</b>	2.710,96	97,98	15.797,23	<b>7963,3%</b>	0,00	0,00	<b>0,00</b>	0,00	0,00	0,00
<b>A3. Receita efetiva</b>	<b>20.369.312,30</b>	<b>19.378.698,88</b>	<b>20.559.524,61</b>	<b>0,6%</b>	<b>9.332.246,01</b>	<b>9.556.982,86</b>	<b>18.889.228,87</b>	<b>19.870.714,87</b>	<b>18.942.455,99</b>	<b>18.536.496,11</b>
A3.1. Receita corrente	14.535.239,59	13.990.999,76	15.646.381,61	<b>4,0%</b>	7.436.515,38	7.135.476,60	<b>14.571.991,98</b>	16.116.328,60	16.492.128,60	16.705.028,71
A3.2. Receita capital (s/ ativos e passivos financ.)	5.834.072,71	5.387.699,12	4.913.143,00	<b>-8,2%</b>	1.895.730,63	2.421.506,26	<b>4.317.236,89</b>	3.754.386,27	2.450.327,39	1.831.467,40
A3.2.1. Venda de bens de investimento	18.270,00	8.470,00	35.442,49	<b>132,4%</b>	0,00	1.560,00	<b>1.560,00</b>	530.500,00	380.000,00	0,00
<b>A4. Despesa efetiva</b>	<b>21.231.970,35</b>	<b>18.340.643,98</b>	<b>54.717.122,96</b>	<b>92,4%</b>	<b>10.566.084,94</b>	<b>11.992.151,11</b>	<b>22.558.236,05</b>	<b>18.953.296,84</b>	<b>16.556.529,04</b>	<b>16.144.294,00</b>
A4.1. Correntes	13.477.406,75	13.261.563,46	28.973.869,77	<b>58,4%</b>	7.918.757,01	10.036.212,65	<b>17.954.969,66</b>	16.197.676,97	14.980.250,85	15.028.812,67
A4.1.1. Juros	<b>1.764.954,55</b>	<b>1.113.214,18</b>	<b>7.233.078,38</b>	<b>256,4%</b>	<b>1.376.490,80</b>	<b>1.334.897,44</b>	<b>2.711.388,24</b>	<b>3.595.914,35</b>	<b>3.306.976,85</b>	<b>3.219.227,06</b>
a. Resultantes do PAEL				<b>#DIV/0!</b>		0,00	<b>0,00</b>	98.342,21	94.929,03	89.809,27
b. Resultantes de outro endividamento de médio e longo prazo	799.935,25	314.106,43	549.947,76	<b>7,2%</b>	1.062.717,07	1.093.898,05	<b>2.156.615,12</b>	3.122.759,84	3.095.071,57	3.023.934,90
c. Resultantes de endividamento de curto prazo	965.019,30	799.107,75	6.683.130,62	<b>359,6%</b>	313.773,73	240.999,39	<b>554.773,12</b>	374.812,30	116.976,25	105.482,89
A4.1.2. Despesas com pessoal	5.443.276,59	5.705.173,90	6.429.828,82	<b>8,8%</b>	2.408.478,21	2.368.465,00	<b>4.776.943,21</b>	4.773.300,00	4.742.500,00	4.774.850,00
A4.2. Despesas de capital (s/ ativos e passivos financ.)	7.754.563,60	5.079.080,52	25.743.253,19	<b>186,2%</b>	2.647.327,93	1.955.938,46	<b>4.603.266,39</b>	2.755.619,87	1.576.278,19	1.115.481,33
<b>A5. Saldo global</b>	<b>-862.658,05</b>	<b>1.038.054,90</b>	<b>-34.157.598,35</b>	<b>-1805,4%</b>	<b>-1.233.838,93</b>	<b>-2.435.168,25</b>	<b>-3.669.007,18</b>	<b>917.418,03</b>	<b>2.385.926,95</b>	<b>2.392.202,11</b>
A5.1. Saldo corrente	1.057.832,84	729.436,30	-13.327.488,16	<b>-979,1%</b>	-482.241,63	-2.900.736,05	<b>-3.382.977,68</b>	<b>-81.348,37</b>	1.511.877,75	1.676.216,04
A5.2. Saldo de capital	<b>-1.920.490,89</b>	<b>308.618,60</b>	<b>-20.830.110,19</b>	<b>-3482,8%</b>	<b>-751.597,30</b>	<b>465.567,80</b>	<b>-286.029,50</b>	<b>998.766,40</b>	<b>874.049,20</b>	<b>715.986,08</b>
<b>A6. Saldo primário</b>	<b>902.296,50</b>	<b>2.151.269,08</b>	<b>-26.924.519,97</b>	<b>-606,6%</b>	<b>142.651,87</b>	<b>-1.100.270,81</b>	<b>-957.618,94</b>	<b>4.513.332,38</b>	<b>5.692.903,80</b>	<b>5.611.429,18</b>
<b>A7. Ativos financeiros líquidos amortizações</b>	<b>-5.747,88</b>	<b>0,00</b>	<b>-4.252,12</b>	<b>#DIV/0!</b>	<b>-8.000,00</b>	<b>0,00</b>	<b>-8.000,00</b>	<b>0,00</b>	<b>0,00</b>	<b>0,00</b>
A7.1. Receitas de ativos financeiros	0,00	0,00	0,00	<b>#DIV/0!</b>	0,00	0,00	<b>0,00</b>	0,00	0,00	0,00
A7.2. Despesas de ativos financeiros	5.747,88	0,00	4.252,12	<b>#DIV/0!</b>	8.000,00	0,00	<b>8.000,00</b>	0,00	0,00	0,00

PROGRAMA DE APOIO À ECONOMIA LOCAL (PAEL)

QUADRO I: SÍNTESE DA SITUAÇÃO FINANCEIRA ATUAL E PREVISÕES DE EVOLUÇÃO

Município:

SELA

Descrição	Valores apurados					Valores estimados				
	2009	2010	2011	Tx. média cresc. anual 2009-2011	1.º sem. 2012	2.º sem. 2012	2012 total (1.º sem. apurado + 2.º sem. estimado)	2013	2014	2015
<b>A8. Passivos financeiros líquidos amortizações</b>	994.000,10	-985.145,42	34.609.302,85	-1906,1%	1.943.873,27	1.383.146,15	3.327.019,42	-900.625,46	-2.222.981,10	-2.335.011,10
A8.1. Receitas de passivos financeiros	1.665.000,00	1.200.000,00	42.988.164,10	1727,2%	2.157.623,00	1.907.988,06	4.065.611,06	1.271.992,04	0,00	0,00
A8.2. Despesas de passivos financeiros	670.999,90	2.185.145,42	8.378.861,25	254,6%	213.749,73	524.841,91	738.591,64	2.172.617,50	2.222.981,10	2.335.011,10
a. Resultantes do PAEL				#DIV/0!		0,00	0,00	158.998,92	158.998,92	158.998,92
b. Resultantes de outro endividamento de médio e longo prazo	620.999,90	1.235.145,42	7.428.861,25	300,2%	213.749,73	524.841,91	738.591,64	2.013.618,58	2.063.982,18	2.176.012,18
c. Resultantes de endividamento de curto prazo	50.000,00	950.000,00	950.000,00	900,0%	0,00	0,00	0,00	0,00	0,00	0,00
<b>A9. Receita total</b>	22.037.023,26	20.578.796,86	63.563.485,94	101,1%	11.489.869,01	11.464.970,92	22.954.839,93	21.142.706,91	18.942.455,99	18.536.496,11
<b>A10. Despesa total</b>	21.908.718,13	20.525.789,40	63.100.236,33	100,6%	10.787.834,67	12.516.993,02	23.304.827,69	21.125.914,34	18.779.510,14	18.479.305,10
<b>A11. Saldo para a gerência seguinte</b>	149.407,38	202.414,84	665.664,45	132,2%	1.367.698,79	315.676,69	315.676,69	332.469,26	495.415,11	552.606,12
<b>A12. Serviço da dívida</b>	2.435.954,45	3.298.359,60	15.611.939,63	204,4%	1.590.240,53	1.859.739,35	3.449.979,88	5.768.531,85	5.529.957,95	5.554.238,16
<b>A13. Endividamento total</b>	54.278.966,24	57.702.001,97	57.850.775,53	3,3%	59.368.141,79	57.598.262,49	57.598.262,49	54.934.806,03	52.649.026,17	50.213.201,80
A13.1 Bancário	17.338.048,83	16.352.903,41	50.962.206,26	103,0%	52.906.079,53	54.435.186,34	54.435.186,34	53.534.560,88	51.311.579,78	48.976.568,68
A13.1.1 Médio e longo prazo	16.388.048,83	15.402.903,41	50.962.206,26	112,4%	52.906.079,53	54.435.186,34	54.435.186,34	53.534.560,88	51.311.579,78	48.976.568,68
a. Resultante do PAEL				#DIV/0!		1.907.988,06	1.907.988,06	3.020.981,18	2.861.982,26	2.702.983,34
b. Outro endividamento bancário de médio e longo prazo	16.388.048,83	15.402.903,41	50.962.206,26	112,4%	52.906.079,53	52.527.198,28	52.527.198,28	50.513.579,70	48.449.597,52	46.273.585,34
A13.1.2 Curto prazo	950.000,00	950.000,00	0,00	-50,0%	0,00	0,00	0,00	0,00	0,00	0,00
A13.2 Fornecedores	36.473.898,53	40.288.779,23	3.830.516,49	-40,0%	3.925.875,57	1.980.328,46	1.980.328,46	1.046.159,46	1.045.752,27	942.824,77
A13.3 Outra dívida a terceiros não financeira	467.018,88	1.060.319,33	3.058.052,78	157,7%	2.536.186,69	1.182.747,69	1.182.747,69	354.085,69	291.694,12	293.808,35
<b>A14. Prazo médio de pagamento (n.º dias)</b>	81	117	81	6,8%	58	101	59	41	52	49

a) Incluir os montantes já realizados no 2º semestre do ano e os estimados até ao final do mesmo.

b) A desagregar pelo número de anos previsto para o empréstimo.

c) Corresponde à conta 2312 (incluindo designadamente os empréstimos do IHRU/INH)



PROGRAMA DE APOIO À ECONOMIA LOCAL (PAEL)

QUADRO I: SÍNTESE DA SITUAÇÃO FINANCEIRA ATUAL E PREVISÕES DE EVOLUÇÃO

Município:

SELA

Descrição	Valores estimados								
	2016	2017	2018	2019	2020	2021	2022	2023	2024
<b>A8. Passivos financeiros líquidos amortizações</b>	-2.415.700,42	-2.654.480,85	-2.738.855,64	-2.796.472,98	-2.891.500,42	-2.981.847,02	-3.009.899,05	-3.025.249,09	-3.093.787,25
A8.1. Receitas de passivos financeiros	0,00	0,00	0,00	0,00	0,00	0,00	0,00	0,00	0,00
A8.2. Despesas de passivos financeiros	2.415.700,42	2.654.480,85	2.738.855,64	2.796.472,98	2.891.500,42	2.981.847,02	3.009.899,05	3.025.249,09	3.093.787,25
a. Resultantes do PAEL	158.998,92	158.998,92	158.998,92	158.998,92	158.998,92	158.998,92	158.998,92	158.998,92	158.998,92
b. Resultantes de outro endividamento de médio e longo prazo	2.256.701,50	2.495.481,93	2.579.856,72	2.637.474,06	2.732.501,50	2.822.848,10	2.850.900,13	2.866.250,17	2.934.788,33
c. Resultantes de endividamento de curto prazo	0,00	0,00	0,00	0,00	0,00	0,00	0,00	0,00	0,00
<b>A9. Receita total</b>	<b>18.708.581,67</b>	<b>18.877.734,91</b>	<b>19.035.629,70</b>	<b>19.185.766,14</b>	<b>19.323.543,66</b>	<b>19.446.416,47</b>	<b>19.564.488,90</b>	<b>19.670.859,59</b>	<b>19.781.770,59</b>
<b>A10. Despesa total</b>	<b>19.068.885,85</b>	<b>19.066.490,75</b>	<b>18.996.024,05</b>	<b>19.159.343,66</b>	<b>19.290.065,93</b>	<b>19.434.623,64</b>	<b>19.553.518,22</b>	<b>19.608.116,06</b>	<b>19.600.260,66</b>
<b>A11. Saldo para a gerência seguinte</b>	<b>192.301,95</b>	<b>3.546,10</b>	<b>43.151,75</b>	<b>69.574,23</b>	<b>103.051,95</b>	<b>114.844,79</b>	<b>125.815,46</b>	<b>188.558,98</b>	<b>370.068,91</b>
<b>A12. Serviço da dívida</b>	<b>5.508.350,98</b>	<b>5.672.745,51</b>	<b>5.603.043,11</b>	<b>5.539.914,56</b>	<b>5.495.805,84</b>	<b>5.400.706,05</b>	<b>5.234.891,64</b>	<b>5.073.896,62</b>	<b>4.934.829,12</b>
<b>A13. Endividamento total</b>	<b>47.937.845,49</b>	<b>45.232.369,23</b>	<b>42.476.469,33</b>	<b>39.698.915,33</b>	<b>36.835.913,57</b>	<b>33.881.855,95</b>	<b>30.916.700,12</b>	<b>27.973.264,91</b>	<b>24.886.291,65</b>
A13.1 Bancário	46.560.868,26	43.906.387,41	41.167.531,77	38.371.058,79	35.479.558,37	32.497.711,35	29.487.812,30	26.462.563,21	23.368.775,96
A13.1.1 Médio e longo prazo	46.560.868,26	43.906.387,41	41.167.531,77	38.371.058,79	35.479.558,37	32.497.711,35	29.487.812,30	26.462.563,21	23.368.775,96
a. Resultante do PAEL	2.543.984,42	2.384.985,50	2.225.986,58	2.066.987,66	1.907.988,74	1.748.989,82	1.589.990,90	1.430.991,98	1.271.993,06
b. Outro endividamento bancário de médio e longo prazo	44.016.883,84	41.521.401,91	38.941.545,19	36.304.071,13	33.571.569,63	30.748.721,53	27.897.821,40	25.031.571,23	22.096.782,90
A13.1.2 Curto prazo	0,00	0,00	0,00	0,00	0,00	0,00	0,00	0,00	0,00
A13.2 Fornecedores	1.084.364,80	1.031.950,21	1.013.018,12	1.028.746,79	1.055.455,42	1.080.367,49	1.122.583,92	1.205.300,48	1.209.538,25
A13.3 Outra dívida a terceiros não financeira	292.612,43	294.031,60	295.919,44	299.109,75	300.899,78	303.777,11	306.303,90	305.401,22	307.977,44
<b>A14. Prazo médio de pagamento (n.º dias)</b>	<b>52</b>	<b>51</b>	<b>50</b>	<b>50</b>	<b>50</b>	<b>50</b>	<b>51</b>	<b>52</b>	<b>52</b>

a) Incluir os montantes já realizados no 2º semestre e

b) A desagregar pelo número de anos previsto para o

c) Corresponde à conta 2312 (incluindo designadamei



PROGRAMA DE APOIO À ECONOMIA LOCAL (PAEL)

QUADRO I: SÍNTESE DA SITUAÇÃO FINANCEIRA ATUAL E PREVISÕES DE EVOLUÇÃO

Município:

SELA

Data:

25-09-2012

(euros)

Descrição	Valores estimados								Var. 2011-2017 %
	2025	2026	2027	2028	2029	2030	2031	2032	
<b>A8. Passivos financeiros líquidos amortizações</b>	-3.020.016,52	-3.070.985,67	-3.137.969,56	-3.293.996,42	-3.449.659,42	-3.577.115,43	-3.660.032,32	-159.000,62	-108%
A8.1. Receitas de passivos financeiros	0,00	0,00	0,00	0,00	0,00	0,00	0,00	0,00	-100%
A8.2. Despesas de passivos financeiros	3.020.016,52	3.070.985,67	3.137.969,56	3.293.996,42	3.449.659,42	3.577.115,43	3.660.032,32	159.000,62	-68%
a. Resultantes do PAEL	158.998,92	158.998,92	158.998,92	158.998,92	158.998,92	158.998,92	158.998,92	159.000,62	#DIV/0!
b. Resultantes de outro endividamento de médio e longo prazo	2.861.017,60	2.911.986,75	2.978.970,64	3.134.997,50	3.290.660,50	3.418.116,51	3.501.033,40	0,00	-66%
c. Resultantes de endividamento de curto prazo	0,00	0,00	0,00	0,00	0,00	0,00	0,00	0,00	-100%
<b>A9. Receita total</b>	19.880.324,43	19.989.023,69	20.087.871,00	20.189.369,03	20.286.020,53	20.382.828,26	20.479.795,07	20.576.923,85	-70%
<b>A10. Despesa total</b>	19.802.865,02	19.880.661,98	19.973.995,69	20.097.369,44	20.228.146,56	20.320.779,03	20.381.913,16	20.111.484,01	-70%
<b>A11. Saldo para a gerência seguinte</b>	447.528,32	555.890,02	669.765,33	761.764,93	819.638,89	881.688,13	979.570,04	1.445.009,87	-99%
<b>A12. Serviço da dívida</b>	4.667.796,71	4.498.972,19	4.343.175,00	4.265.883,12	4.168.933,96	4.031.752,95	3.835.959,22	181.460,06	-64%
<b>A13. Endividamento total</b>	21.956.289,05	18.920.077,17	15.817.131,26	12.546.068,05	9.125.755,24	5.578.238,81	1.954.225,70	2.602.051,57	-22%
A13.1 Bancário	20.348.759,44	17.277.773,77	14.139.804,21	10.845.807,79	7.396.148,37	3.819.032,94	159.000,62	0,00	-14%
A13.1.1 Médio e longo prazo	20.348.759,44	17.277.773,77	14.139.804,21	10.845.807,79	7.396.148,37	3.819.032,94	159.000,62	0,00	-14%
a. Resultante do PAEL	1.112.994,14	953.995,22	794.996,30	635.997,38	476.998,46	317.999,54	159.000,62	0,00	#DIV/0!
b. Outro endividamento bancário de médio e longo prazo	19.235.765,30	16.323.778,55	13.344.807,91	10.209.810,41	6.919.149,91	3.501.033,40	0,00	0,00	-19%
A13.1.2 Curto prazo	0,00	0,00	0,00	0,00	0,00	0,00	0,00	0,00	#DIV/0!
A13.2 Fornecedores	1.296.938,17	1.329.060,05	1.361.386,36	1.381.591,40	1.408.171,44	1.434.965,24	1.468.140,41	2.272.083,75	-73%
A13.3 Outra dívida a terceiros não financeira	310.591,44	313.243,35	315.940,69	318.668,86	321.435,43	324.240,62	327.084,67	329.967,82	-90%
<b>A14. Prazo médio de pagamento (n.º dias)</b>	53	53	53	53	53	54	54	62	-38%

a) Incluir os montantes já realizados no 2º semestre e

b) A desagregar pelo número de anos previsto para o

c) Corresponde à conta 2312 (incluindo designadamei

PROGRAMA DE APOIO À ECONOMIA LOCAL (PAEL)

QUADRO II: MEDIDAS PROPOSTAS NO PLANO DE AJUSTAMENTO FINANCEIRO

Município:

SELA

Descrição das medidas	Data início prevista para os efeitos da aplicação da medida	2011 Valores apurados (indique o montante total executado nas rubricas respetivas)	Quantificação do impacte financeiro previsto resultante da aplicação da medida (indique apenas o acréscimo, em relação a 2011, resultante da implementação da medida)					
			2012		2013		2014	
			Valor ano	Peso/impacte nas contas 2011 (%)	Valor ano	Peso/impacte nas contas 2011 (%)	Valor ano	Peso/impacte nas contas 2011 (%)
<b>B.1 Aumento da receita</b>								
1. Fixação nas taxas máximas do IMI	01-01-2011	1.629.011,52	91.444,63	6%	340.000,00	21%	345.100,00	21%
3. Fixação na taxa máxima da derrama	01-01-2011	820.573,57	0,00	0%	0,00	0%	0,00	0%
4. Fixação nas taxas máximas da participação no IRS nos termos da Lei das Finanças Locais	01-01-2008	467.870,00	16.206,00	3%	17.130,00	4%	22.130,00	5%
5. Maximização dos preços cobrados pelo município, através da reapreciação dos tarifários	01-01-2013	2.893.577,22	290.496,73	10%	678.922,78	23%	832.922,78	29%
6. Otimização e racionalização das taxas cobradas pelo município	01-01-2013	1.113.163,41	132.316,90	12%	170.236,59	15%	212.276,59	19%
7. Aperfeiçoamento dos processos e do controlo sobre os factos suscetíveis de gerarem a cobrança de taxas e preços municipais, bem como ao nível da aplicação de coimas e da promoção dos processos de execução fiscal a cargo do município	01-01-2012	282.719,93	7.820,71	3%	7.680,07	3%	10.087,57	4%
8. Venda de património	01-01-2013	35.442,49	0,00	0%	495.057,51	1397%	344.557,51	972%
9. Outras medidas com impacte no aumento da receita		0,00	0,00	#DIV/0!	241.388,48	#DIV/0!	486.388,48	#DIV/0!
9.1 Aplicação da Taxa de Direitos de Passagem	01-01-2013	0,00	0,00	#DIV/0!	15.000,00	#DIV/0!	15.500,00	#DIV/0!
9.2 Reavaliação de Imóveis CIMI	01-01-2013	0,00	0,00	#DIV/0!	226.388,48	#DIV/0!	470.888,48	#DIV/0!
<b>Total Aumento de receita (B.1)</b>		<b>7.242.358,14</b>	<b>538.284,97</b>	<b>7%</b>	<b>1.950.415,43</b>	<b>27%</b>	<b>2.253.462,93</b>	<b>31%</b>

PROGRAMA DE APOIO À ECONOMIA LOCAL (PAEL)

QUADRO II: MEDIDAS PROPOSTAS NO PLANO DE AJUSTAMENTO FINANCEIRO

Município:

SELA

Descrição das medidas	Data início prevista para os efeitos da aplicação da medida	2011 Valores apurados (indique o montante total executado nas rubricas respetivas)	Quantificação do impacte financeiro previsto resultante da aplicação da medida (indique apenas o acréscimo, em relação a 2011, resultante da implementação da medida)					
			2012		2013		2014	
			Valor ano	Peso/impacte nas contas 2011 (%)	Valor ano	Peso/impacte nas contas 2011 (%)	Valor ano	Peso/impacte nas contas 2011 (%)
<b>B.2 Redução da despesa</b>								
10. Redução/contenção/racionalização da despesa municipal com pessoal	01-01-2012	5.605.620,97	828.677,76	15%	832.320,97	15%	863.120,97	15%
11. Redução/contenção/racionalização da despesa municipal com aquisição de bens e serviços correntes e de capital	01-01-2012	11.199.334,78	3.119.580,29	28%	4.056.822,10	36%	4.401.748,38	39%
12. Redução/contenção/racionalização da despesa municipal com transferências correntes e de capital	01-01-2012	1.834.145,80	131.963,75	7%	762.545,68	42%	834.900,80	46%
13. Redução/contenção/racionalização da despesa municipal com atividades que tenham impacto direto na diminuição de custos de funcionamento de infraestruturas municipais	01-01-2012	820.200,00	158.665,77	19%	820.200,00	100%	820.200,00	100%
14. Outras medidas com impacte na redução da despesa				#DIV/0!		#DIV/0!		#DIV/0!
<b>Total Poupança gerada pela redução da despesa (B.2)</b>		<b>19.459.301,55</b>	<b>4.238.887,57</b>	<b>22%</b>	<b>6.471.888,75</b>	<b>0,33</b>	<b>6.919.970,15</b>	<b>36%</b>
<b>B.3 Outras medidas</b>								
15. Informação referente a eventuais concursos públicos que se encontrem a decorrer b)			-1.004.548,14	#DIV/0!	-1.290.140,07	#DIV/0!	-571.673,29	#DIV/0!
16. Informação referente a processos judiciais e extrajudiciais pendentes, em resultado dos quais resulte significativo impacte financeiro para o município b)			-381.092,14	#DIV/0!		#DIV/0!		#DIV/0!
17. Outras medidas				#DIV/0!		#DIV/0!		#DIV/0!
<b>Total aumento receita/Poupança gerada pelas outras medidas (B.3)</b>		<b>0,00</b>	<b>-1.385.640,28</b>	<b>#DIV/0!</b>	<b>-1.290.140,07</b>	<b>#DIV/0!</b>	<b>-571.673,29</b>	<b>#DIV/0!</b>
<b>Total impacte esperado (B.1+B.2+B.3)</b>		<b>26.701.659,69</b>	<b>3.391.532,26</b>	<b>13%</b>	<b>7.132.164,11</b>	<b>0,27</b>	<b>8.601.759,79</b>	<b>0,32</b>

a) A desagregar pelo número de anos previsto para o empréstimo.

b) Indicação do tipo de impacte que podem ter: no caso de aumento de receitas indicar com sinal positivo; no caso de aumento da despesa indicar com sinal negativo.

c) Exemplo aumento da receita resultante da reavaliação de imóveis

PROGRAMA DE APOIO À ECONOMIA LOCAL (PAEL)

QUADRO II: MEDIDAS PROPOSTAS NO PLANO DE AJUSTAMENTO FINANCEIRO

Município:

SELA

Descrição das medidas	Quantificação do impacte financeiro previsto resultante da aplicação da medida (indique apenas o acréscimo, em relação a 2011, resultante da implementação da medida)							
	2015		2016		2017		2018	2019
	Valor ano	Peso/impacte nas contas 2011 (%)	Valor ano	Peso/impacte nas contas 2011 (%)	Valor ano	Peso/impacte nas contas 2011 (%)		
<b>B.1 Aumento da receita</b>								
1. Fixação nas taxas máximas do IMI	350.276,50	22%	355.276,50	22%	360.276,50	22%	365.276,50	370.276,50
3. Fixação na taxa máxima da derrama	0,00	0%	0,00	0%	0,00	0%	0,00	0,00
4. Fixação nas taxas máximas da participação no IRS nos termos da Lei das Finanças Locais	22.130,00	5%	27.130,00	6%	32.130,00	7%	37.130,00	42.130,00
5. Maximização dos preços cobrados pelo município, através da reapreciação dos tarifários	908.822,78	31%	993.590,78	34%	1.038.527,46	36%	1.076.922,78	1.112.422,78
6. Otimização e racionalização das taxas cobradas pelo município	239.074,69	21%	264.917,26	24%	282.860,85	25%	300.507,86	318.260,76
7. Aperfeiçoamento dos processos e do controlo sobre os factos suscetíveis de gerarem a cobrança de taxas e preços municipais, bem como ao nível da aplicação de coimas e da promoção dos processos de execução fiscal a cargo do município	12.258,68	4%	15.979,86	6%	21.307,73	8%	26.844,80	32.493,60
8. Venda de património	0,00	0%	0,00	0%	0,00	0%	0,00	0,00
9. Outras medidas com impacte no aumento da receita	556.711,98	#DIV/0!	557.211,98	#DIV/0!	557.711,98	#DIV/0!	558.211,98	558.711,98
9.1 Aplicação da Taxa de Direitos de Passagem	16.000,00	#DIV/0!	16.500,00	#DIV/0!	17.000,00	#DIV/0!	17.500,00	18.000,00
9.2 Reavaliação de Imóveis CIMI	540.711,98	#DIV/0!	540.711,98	#DIV/0!	540.711,98	#DIV/0!	540.711,98	540.711,98
<b>Total Aumento de receita (B.1)</b>	<b>2.089.274,63</b>	<b>29%</b>	<b>2.214.106,38</b>	<b>31%</b>	<b>2.292.814,52</b>	<b>32%</b>	<b>2.364.893,92</b>	<b>2.434.295,62</b>

PROGRAMA DE APOIO À ECONOMIA LOCAL (PAEL)

QUADRO II: MEDIDAS PROPOSTAS NO PLANO DE AJUSTAMENTO FINANCEIRO

Município:

SELA

Descrição das medidas	Quantificação do impacto financeiro previsto resultante da aplicação da medida (indique apenas o acréscimo, em relação a 2011, resultante da implementação da medida)							
	2015		2016		2017		2018	2019
	Valor ano	Peso/impacte e nas contas 2011 (%)	Valor ano	Peso/impacte e nas contas 2011 (%)	Valor ano	Peso/impacte e nas contas 2011 (%)		
<b>B.2 Redução da despesa</b>								
10. Redução/contenção/racionalização da despesa municipal com pessoal	830.770,97	15%	789.170,97	14%	805.520,97	14%	792.720,97	694.370,97
11. Redução/contenção/racionalização da despesa municipal com aquisição de bens e serviços correntes e de capital	4.484.183,68	40%	3.578.931,42	32%	3.743.161,16	33%	3.770.875,67	3.657.285,57
12. Redução/contenção/racionalização da despesa municipal com transferências correntes e de capital	823.308,38	45%	853.199,39	47%	841.550,31	46%	829.573,23	817.270,91
13. Redução/contenção/racionalização da despesa municipal com atividades que tenham impacto direto na diminuição de custos de funcionamento de infraestruturas municipais	820.200,00	100%	820.200,00	100%	820.200,00	100%	820.200,00	820.200,00
14. Outras medidas com impacto na redução da despesa		#DIV/0!		#DIV/0!		#DIV/0!		
<b>Total Poupança gerada pela redução da despesa (B.2)</b>	<b>6.958.463,03</b>	<b>36%</b>	<b>6.041.501,77</b>	<b>31%</b>	<b>6.210.432,43</b>	<b>32%</b>	<b>6.213.369,87</b>	<b>5.989.127,46</b>
<b>B.3 Outras medidas</b>								
15. Informação referente a eventuais concursos públicos que se encontrem a decorrer b)	-283.602,70	#DIV/0!		#DIV/0!		#DIV/0!		
16. Informação referente a processos judiciais e extrajudiciais pendentes, em resultado dos quais resulte significativo impacto financeiro para o município b)		#DIV/0!		#DIV/0!		#DIV/0!		
17. Outras medidas		#DIV/0!		#DIV/0!		#DIV/0!		
<b>Total aumento receita/Poupança gerada pelas outras medidas (B.3)</b>	<b>-283.602,70</b>	<b>#DIV/0!</b>	<b>0,00</b>	<b>#DIV/0!</b>	<b>0,00</b>	<b>#DIV/0!</b>	<b>0,00</b>	<b>0,00</b>
<b>Total impacte esperado (B.1+B.2+B.3)</b>	<b>8.764.134,96</b>	<b>0,33</b>	<b>8.255.608,15</b>	<b>0,31</b>	<b>8.503.246,95</b>	<b>0,32</b>	<b>8.578.263,79</b>	<b>8.423.423,08</b>

a) A desagregar pelo número de anos previsto para o empréstimo.

b) Indicação do tipo de impacto que podem ter: no caso de aumento de receitas indicar com s

c) Exemplo aumento da receita resultante da reavaliação de imóveis

PROGRAMA DE APOIO À ECONOMIA LOCAL (PAEL)

QUADRO II: MEDIDAS PROPOSTAS NO PLANO DE AJUSTAMENTO FINANCEIRO

Município:

SELA

Descrição das medidas	Quantificação do impacte financeiro previsto resultante da aplicação da medida (indique apenas o acréscimo, em relação a 2011, resultante da implementação da medida)						
	2020	2021	2022	2023	2024	2025	2026
<b>B.1 Aumento da receita</b>							
1. Fixação nas taxas máximas do IMI	375.276,50	380.276,50	385.276,50	390.276,50	395.276,50	400.276,50	405.276,50
3. Fixação na taxa máxima da derrama	0,00	0,00	0,00	0,00	0,00	0,00	0,00
4. Fixação nas taxas máximas da participação no IRS nos termos da Lei das Finanças Locais	42.130,00	42.130,00	42.130,00	42.130,00	42.130,00	42.130,00	42.130,00
5. Maximização dos preços cobrados pelo município, através da reapreciação dos tarifários	1.142.922,78	1.173.422,78	1.198.922,78	1.214.422,78	1.224.922,78	1.232.922,78	1.240.922,78
6. Otimização e racionalização das taxas cobradas pelo município	336.122,10	354.094,45	372.180,48	378.577,14	384.524,75	388.024,07	391.575,88
7. Aperfeiçoamento dos processos e do controlo sobre os factos suscetíveis de gerarem a cobrança de taxas e preços municipais, bem como ao nível da aplicação de coimas e da promoção dos processos de execução fiscal a cargo do município	38.256,78	44.137,00	50.137,01	54.453,87	58.327,98	62.260,19	66.251,40
8. Venda de património	0,00	0,00	0,00	0,00	0,00	0,00	0,00
9. Outras medidas com impacte no aumento da receita	559.211,98	559.711,98	560.211,98	560.711,98	561.211,98	561.711,98	562.211,98
9.1 Aplicação da Taxa de Direitos de Passagem	18.500,00	19.000,00	19.500,00	20.000,00	20.500,00	21.000,00	21.500,00
9.2 Reavaliação de Imóveis CIMI	540.711,98	540.711,98	540.711,98	540.711,98	540.711,98	540.711,98	540.711,98
<b>Total Aumento de receita (B.1)</b>	<b>2.493.920,14</b>	<b>2.553.772,71</b>	<b>2.608.858,75</b>	<b>2.640.572,27</b>	<b>2.666.393,99</b>	<b>2.687.325,52</b>	<b>2.708.368,54</b>

PROGRAMA DE APOIO À ECONOMIA LOCAL (PAEL)

QUADRO II: MEDIDAS PROPOSTAS NO PLANO DE AJUSTAMENTO FINANCEIRO

Município:

SELA

Descrição das medidas	Quantificação do impacto financeiro previsto resultante da aplicação da medida (indique apenas o acréscimo, em relação a 2011, resultante da implementação da medida)						
	2020	2021	2022	2023	2024	2025	2026
<b>B.2 Redução da despesa</b>							
10. Redução/contenção/racionalização da despesa municipal com pessoal	693.270,97	621.170,97	575.320,97	763.970,97	719.870,97	675.770,97	631.670,97
11. Redução/contenção/racionalização da despesa municipal com aquisição de bens e serviços correntes e de capital	3.498.418,58	3.346.079,44	3.122.791,89	2.734.472,64	2.663.635,67	2.254.725,19	2.069.181,04
12. Redução/contenção/racionalização da despesa municipal com transferências correntes e de capital	804.645,74	791.699,80	778.434,83	764.852,31	750.953,39	736.738,97	722.209,65
13. Redução/contenção/racionalização da despesa municipal com atividades que tenham impacto direto na diminuição de custos de funcionamento de infraestruturas municipais	820.200,00	820.200,00	820.200,00	820.200,00	820.200,00	820.200,00	820.200,00
14. Outras medidas com impacto na redução da despesa							
<b>Total Poupança gerada pela redução da despesa (B.2)</b>	<b>5.816.535,29</b>	<b>5.579.150,20</b>	<b>5.296.747,69</b>	<b>5.083.495,93</b>	<b>4.954.660,04</b>	<b>4.487.435,12</b>	<b>4.243.261,67</b>
<b>B.3 Outras medidas</b>							
15. Informação referente a eventuais concursos públicos que se encontrem a decorrer b)							
16. Informação referente a processos judiciais e extrajudiciais pendentes, em resultado dos quais resulte significativo impacto financeiro para o município b)							
17. Outras medidas							
<b>Total aumento receita/Poupança gerada pelas outras medidas (B.3)</b>	<b>0,00</b>	<b>0,00</b>	<b>0,00</b>	<b>0,00</b>	<b>0,00</b>	<b>0,00</b>	<b>0,00</b>
<b>Total impacto esperado (B.1+B.2+B.3)</b>	<b>8.310.455,43</b>	<b>8.132.922,92</b>	<b>7.905.606,44</b>	<b>7.724.068,19</b>	<b>7.621.054,02</b>	<b>7.174.760,64</b>	<b>6.951.630,21</b>

a) A desagregar pelo número de anos previsto para o empréstimo.

b) Indicação do tipo de impacto que podem ter: no caso de aumento de receitas indicar com s

c) Exemplo aumento da receita resultante da reavaliação de imóveis

PROGRAMA DE APOIO À ECONOMIA LOCAL (PAEL)

QUADRO II: MEDIDAS PROPOSTAS NO PLANO DE AJUSTAMENTO FINANCEIRO

Município:

SELA

Data:

25-09-2012

(euros)

Descrição das medidas	Quantificação do impacte financeiro previsto resultante da aplicação da medida (indique apenas o acréscimo, em relação a 2011, resultante da implementação da medida)						
	2027	2028	2029	2030	2031	2032	Total 2012-2017
<b>B.1 Aumento da receita</b>							
1. Fixação nas taxas máximas do IMI	410.276,50	415.276,50	420.276,50	425.276,50	430.276,50	435.276,50	1.842.374,13
3. Fixação na taxa máxima da derrama	0,00	0,00	0,00	0,00	0,00	0,00	0,00
4. Fixação nas taxas máximas da participação no IRS nos termos da Lei das Finanças Locais	42.130,00	42.130,00	42.130,00	42.130,00	42.130,00	42.130,00	136.856,00
5. Maximização dos preços cobrados pelo município, através da reapreciação dos tarifários	1.248.922,78	1.254.422,78	1.259.922,78	1.265.422,78	1.270.922,78	1.276.422,78	4.743.283,31
6. Otimização e racionalização das taxas cobradas pelo município	395.180,97	398.840,14	402.554,19	406.323,95	410.150,26	414.033,97	1.301.682,88
7. Aperfeiçoamento dos processos e do controlo sobre os factos suscetíveis de gerarem a cobrança de taxas e preços municipais, bem como ao nível da aplicação de coimas e da promoção dos processos de execução fiscal a cargo do município	70.302,47	74.414,30	78.587,82	82.823,93	87.123,59	91.487,74	75.134,62
8. Venda de património	0,00	0,00	0,00	0,00	0,00	0,00	839.615,02
9. Outras medidas com impacte no aumento da receita	562.711,98	563.211,98	563.711,98	564.211,98	564.711,98	565.211,98	
9.1 Aplicação da Taxa de Direitos de Passagem	22.000,00	22.500,00	23.000,00	23.500,00	24.000,00	24.500,00	80.000,00
9.2 Reavaliação de Imóveis CIMI	540.711,98	540.711,98	540.711,98	540.711,98	540.711,98	540.711,98	2.319.412,90
<b>Total Aumento de receita (B.1)</b>	<b>2.729.524,70</b>	<b>2.748.295,70</b>	<b>2.767.183,27</b>	<b>2.786.189,14</b>	<b>2.805.315,11</b>	<b>2.824.562,97</b>	<b>11.338.358,86</b>

PROGRAMA DE APOIO À ECONOMIA LOCAL (PAEL)

QUADRO II: MEDIDAS PROPOSTAS NO PLANO DE AJUSTAMENTO FINANCEIRO

Município:

SELA

Data:

25-09-2012

(euros)

Descrição das medidas	Quantificação do impacto financeiro previsto resultante da aplicação da medida (indique apenas o acréscimo, em relação a 2011, resultante da implementação da medida)						
	2027	2028	2029	2030	2031	2032	Total 2012-2017
<b>B.2 Redução da despesa</b>							0,00
10. Redução/contenção/racionalização da despesa municipal com pessoal	587.070,97	542.970,97	498.870,97	454.770,97	410.670,97	366.570,97	4.949.582,61
11. Redução/contenção/racionalização da despesa municipal com aquisição de bens e serviços correntes e de capital	1.881.978,74	1.743.093,40	1.577.499,77	1.410.172,25	1.216.084,81	-2.104.788,94	23.384.427,02
12. Redução/contenção/racionalização da despesa municipal com transferências correntes e de capital	707.365,81	692.207,55	676.734,74	660.947,03	644.843,82	628.424,34	4.247.468,30
13. Redução/contenção/racionalização da despesa municipal com atividades que tenham impacto direto na diminuição de custos de funcionamento de infraestruturas municipais	820.200,00	820.200,00	820.200,00	820.200,00	820.200,00	820.200,00	4.259.665,77
14. Outras medidas com impacto na redução da despesa							
<b>Total Poupança gerada pela redução da despesa (B.2)</b>	<b>3.996.615,51</b>	<b>3.798.471,91</b>	<b>3.573.305,48</b>	<b>3.346.090,25</b>	<b>3.091.799,61</b>	<b>-289.593,63</b>	<b>36.841.143,70</b>
<b>B.3 Outras medidas</b>							0,00
15. Informação referente a eventuais concursos públicos que se encontrem a decorrer b)							-3.149.964,20
16. Informação referente a processos judiciais e extrajudiciais pendentes, em resultado dos quais resulte significativo impacto financeiro para o município b)							-381.092,14
17. Outras medidas							
<b>Total aumento receita/Poupança gerada pelas outras medidas (B.3)</b>	<b>0,00</b>	<b>0,00</b>	<b>0,00</b>	<b>0,00</b>	<b>0,00</b>	<b>0,00</b>	<b>-3.531.056,34</b>
<b>Total impacto esperado (B.1+B.2+B.3)</b>	<b>6.726.140,22</b>	<b>6.546.767,61</b>	<b>6.340.488,75</b>	<b>6.132.279,39</b>	<b>5.897.114,72</b>	<b>2.534.969,34</b>	<b>44.648.446,22</b>

a) A desagregar pelo número de anos previsto para o empréstimo.

b) Indicação do tipo de impacto que podem ter: no caso de aumento de receitas indicar com s

c) Exemplo aumento da receita resultante da reavaliação de imóveis

## PROGRAMA DE APOIO À ECONOMIA LOCAL (PAEL)

## QUADRO III: EVOLUÇÃO PREVISIONAL DA RECEITA E DA DESPESA

Município:

SELA

Descrição	Valores apurados		Valores estimados										
	2011	1º semestre de 2012	2º semestre de 2012 a)	2012 total (1º semestre apurado e 2º semestre estimado)	2013	2014	2015	2016	2017	2018	2019	2020	2021
<b>Receitas correntes</b>	<b>15.646.381,61</b>	<b>7.436.515,38</b>	<b>7.135.476,60</b>	<b>14.571.991,98</b>	<b>16.116.328,60</b>	<b>16.492.128,60</b>	<b>16.705.028,71</b>	<b>16.842.049,27</b>	<b>16.978.702,51</b>	<b>17.109.097,30</b>	<b>17.236.733,74</b>	<b>17.354.511,26</b>	<b>17.457.384,07</b>
Impostos directos	3.262.196,75	1.690.518,82	1.065.354,04	2.755.872,86	3.250.400,00	3.459.000,00	3.538.000,00	3.552.000,00	3.581.000,00	3.610.000,00	3.639.000,00	3.668.000,00	3.682.000,00
IMI	1.629.011,52	1.178.087,99	542.368,16	1.720.456,15	2.195.400,00	2.445.000,00	2.520.000,00	2.525.000,00	2.530.000,00	2.535.000,00	2.540.000,00	2.545.000,00	2.550.000,00
IMT	443.242,24	232.807,79	149.235,81	382.043,60	395.000,00	350.000,00	325.000,00	325.000,00	340.000,00	355.000,00	370.000,00	385.000,00	390.000,00
Derrama	820.573,57	64.797,10	181.550,79	246.347,89	250.000,00	250.000,00	275.000,00	280.000,00	285.000,00	290.000,00	295.000,00	300.000,00	300.000,00
Outros	369.369,42	214.825,94	192.199,28	407.025,22	410.000,00	414.000,00	418.000,00	422.000,00	426.000,00	430.000,00	434.000,00	438.000,00	442.000,00
Impostos indirectos	130.878,52	64.118,22	70.606,74	134.724,96	140.150,00	144.717,50	149.250,00	153.575,00	158.125,00	162.675,00	166.675,00	170.625,00	174.475,00
Taxas, multas e outras penalidades	1.155.325,49	569.498,49	675.981,82	1.245.480,31	1.320.400,00	1.362.807,50	1.389.978,61	1.413.699,79	1.431.527,66	1.449.564,73	1.467.713,53	1.485.976,71	1.504.356,93
Taxas	1.113.163,41	549.556,56	658.196,58	1.207.753,14	1.283.400,00	1.325.440,00	1.352.238,10	1.378.080,67	1.396.024,26	1.413.671,27	1.431.424,17	1.449.285,51	1.467.257,86
Multas	42.162,08	19.941,93	17.785,24	37.727,17	37.000,00	37.367,50	37.740,51	35.619,12	35.503,41	35.893,46	36.289,36	36.691,20	37.099,07
Rendimentos da propriedade	718.482,55	436.206,50	357.755,97	793.962,47	1.000,00	1.000,00	1.000,00	1.000,00	1.000,00	1.000,00	1.000,00	1.000,00	1.000,00
Transferências correntes	7.790.293,26	3.533.384,13	3.634.768,83	7.168.152,96	8.615.428,60	8.620.428,60	8.669.929,60	8.698.269,60	8.749.169,60	8.800.069,60	8.850.969,60	8.896.869,60	8.942.769,60
Venda de bens e serviços correntes	2.276.508,58	1.135.710,20	1.326.481,69	2.462.191,89	2.776.950,00	2.891.925,00	2.944.364,25	3.010.735,98	3.044.842,11	3.072.473,90	3.097.778,67	3.118.153,09	3.138.598,51
Venda de bens	753.449,68	344.790,47	472.456,66	817.247,13	1.002.700,00	1.077.700,00	1.102.700,00	1.152.700,00	1.167.700,00	1.182.700,00	1.197.700,00	1.207.700,00	1.217.700,00
Serviços	1.515.354,80	787.684,21	851.283,21	1.638.967,42	1.766.750,00	1.806.575,00	1.833.859,50	1.850.072,63	1.869.016,24	1.881.481,45	1.891.615,51	1.901.814,98	1.912.081,09
Rendas	7.704,10	3.235,52	2.741,82	5.977,34	7.500,00	7.650,00	7.804,75	7.963,34	8.125,88	8.292,45	8.463,16	8.638,11	8.817,42
Outras receitas correntes	312.696,46	7.079,02	4.527,51	11.606,53	12.000,00	12.250,00	12.506,25	12.768,91	13.038,13	13.314,08	13.596,93	13.886,86	14.184,03
<b>Receitas de capital</b>	<b>47.901.307,10</b>	<b>4.053.353,63</b>	<b>4.329.494,32</b>	<b>8.382.847,95</b>	<b>5.026.378,31</b>	<b>2.450.327,39</b>	<b>1.831.467,40</b>	<b>1.866.532,40</b>	<b>1.899.032,40</b>	<b>1.926.532,40</b>	<b>1.949.032,40</b>	<b>1.969.032,40</b>	<b>1.989.032,40</b>
Venda de bens de investimento	35.442,49	0,00	1.560,00	1.560,00	530.500,00	380.000,00	0,00	0,00	0,00	0,00	0,00	0,00	0,00
Terrenos	31.692,50	0,00	0,00	0,00	0,00	0,00	0,00	0,00	0,00	0,00	0,00	0,00	0,00
Habitacões		0,00	0,00	0,00	0,00	0,00	0,00	0,00	0,00	0,00	0,00	0,00	0,00
Edifícios	0,00	0,00	0,00	0,00	530.500,00	380.000,00	0,00	0,00	0,00	0,00	0,00	0,00	0,00
Outros bens de investimento	3.749,99	0,00	1.560,00	1.560,00	0,00	0,00	0,00	0,00	0,00	0,00	0,00	0,00	0,00
Transferências de capital	4.877.700,51	1.844.214,49	2.418.946,26	4.263.160,75	3.222.886,27	2.069.327,39	1.830.467,40	1.865.532,40	1.898.032,40	1.925.532,40	1.948.032,40	1.968.032,40	1.988.032,40
Fundo de Equilíbrio Financeiro (FEF)	3.739.587,00	1.768.602,00	1.768.602,00	3.537.204,00	1.769.467,40	1.769.467,40	1.805.467,40	1.840.532,40	1.873.032,40	1.900.532,40	1.923.032,40	1.943.032,40	1.963.032,40
Ativos financeiros	0,00	0,00	0,00	0,00	0,00	0,00	0,00	0,00	0,00	0,00	0,00	0,00	0,00
Passivos financeiros	42.988.164,10	2.157.623,00	1.907.988,06	4.065.611,06	1.271.992,04	0,00	0,00	0,00	0,00	0,00	0,00	0,00	0,00
Outras receitas de capital	0,00	51.516,14	1.000,00	52.516,14	1.000,00	1.000,00	1.000,00	1.000,00	1.000,00	1.000,00	1.000,00	1.000,00	1.000,00
Rep. não abatidas nos pagamentos	15.797,23	0,00	0,00	0,00	0,00	0,00	0,00	0,00	0,00	0,00	0,00	0,00	0,00
<b>Total receita</b>	<b>63.563.485,94</b>	<b>11.489.869,01</b>	<b>11.464.970,92</b>	<b>22.954.839,93</b>	<b>21.142.706,91</b>	<b>18.942.455,99</b>	<b>18.536.496,11</b>	<b>18.708.581,67</b>	<b>18.877.734,91</b>	<b>19.035.629,70</b>	<b>19.185.766,14</b>	<b>19.323.543,66</b>	<b>19.446.416,47</b>
<b>Receitas correntes</b>	<b>15.646.381,61</b>	<b>7.436.515,38</b>	<b>7.135.476,60</b>	<b>14.571.991,98</b>	<b>16.116.328,60</b>	<b>16.492.128,60</b>	<b>16.705.028,71</b>	<b>16.842.049,27</b>	<b>16.978.702,51</b>	<b>17.109.097,30</b>	<b>17.236.733,74</b>	<b>17.354.511,26</b>	<b>17.457.384,07</b>
<b>Receitas de capital</b>	<b>47.901.307,10</b>	<b>4.053.353,63</b>	<b>4.329.494,32</b>	<b>8.382.847,95</b>	<b>5.026.378,31</b>	<b>2.450.327,39</b>	<b>1.831.467,40</b>	<b>1.866.532,40</b>	<b>1.899.032,40</b>	<b>1.926.532,40</b>	<b>1.949.032,40</b>	<b>1.969.032,40</b>	<b>1.989.032,40</b>

## PROGRAMA DE APOIO À ECONOMIA LOCAL (PAEL)

## QUADRO III: EVOLUÇÃO PREVISIONAL DA RECEITA E DA DESPESA

Município:

SELA

Descrição	Valores apurados		Valores estimados										
	2011	1º semestre de 2012	2º semestre de 2012 a)	2012 total (1º semestre apurado e 2º semestre estimado)	2013	2014	2015	2016	2017	2018	2019	2020	2021
<b>Despesas correntes</b>	<b>28.973.869,77</b>	<b>7.918.757,01</b>	<b>10.036.212,65</b>	<b>17.954.969,66</b>	<b>16.197.676,97</b>	<b>14.980.250,85</b>	<b>15.028.812,67</b>	<b>15.049.357,20</b>	<b>15.065.725,15</b>	<b>15.033.158,37</b>	<b>15.121.103,55</b>	<b>15.095.063,57</b>	<b>15.095.393,30</b>
Despesas com o pessoal	6.429.828,82	2.408.478,21	2.368.465,00	4.776.943,21	4.773.300,00	4.742.500,00	4.774.850,00	4.816.450,00	4.800.100,00	4.812.900,00	4.911.250,00	4.912.350,00	4.984.450,00
Remunerações certas e permanentes	4.546.346,04	1.968.126,66	1.884.965,00	3.853.091,66	3.842.100,00	3.819.500,00	3.842.500,00	3.875.500,00	3.861.050,00	3.870.250,00	3.952.500,00	3.951.500,00	4.012.250,00
Abonos variáveis ou eventuais	178.365,87	63.287,08	76.250,00	139.537,08	126.500,00	126.500,00	126.600,00	126.700,00	126.800,00	126.900,00	127.000,00	127.100,00	127.200,00
Segurança social	1.705.116,91	377.064,47	407.250,00	784.314,47	804.700,00	796.500,00	805.750,00	814.250,00	812.250,00	815.750,00	831.750,00	833.750,00	845.000,00
Aquisição de bens e serviços	12.994.334,93	2.909.535,80	5.702.155,60	8.611.691,40	7.110.579,28	6.256.306,50	6.350.151,10	6.445.403,36	6.542.084,41	6.640.215,68	6.739.818,92	6.840.916,20	6.943.529,94
Aquisição de bens	3.827.206,79	684.685,48	1.658.940,22	2.343.625,70	1.971.337,99	1.717.989,00	1.743.758,84	1.769.915,22	1.796.463,95	1.823.410,90	1.850.762,07	1.878.523,50	1.906.701,35
Aquisição de serviços	9.167.128,14	2.224.850,32	4.043.215,38	6.268.065,70	5.139.241,29	4.538.317,50	4.606.392,26	4.675.488,15	4.745.620,47	4.816.804,78	4.889.056,85	4.962.392,70	5.036.828,59
Juros e outros encargos	7.233.078,38	1.376.490,80	1.334.897,44	2.711.388,24	3.595.914,35	3.306.976,85	3.219.227,06	3.092.650,56	3.018.264,66	2.864.187,47	2.743.441,58	2.604.305,42	2.418.859,03
Resultantes do PAEL			0,00	0,00	98.342,21	94.929,03	89.809,27	84.689,50	79.569,74	74.449,97	69.330,21	64.210,44	59.090,68
Resultantes de outro endividamento de médio e longo prazo	549.947,76	1.062.717,07	1.093.898,05	2.156.615,12	3.122.760	3.095.072	3.023.935	2.912.819	2.852.857	2.712.270	2.604.173	2.476.931	2.302.697
Resultantes de endividamento de curto prazo	6.683.130,62	313.773,73	240.999,39	554.773,12	374.812,30	116.976,25	105.482,89	95.141,94	85.838,19	77.467,97	69.937,97	63.164,23	57.071,16
Transferências correntes	870.560,57	444.837,25	333.870,50	778.707,75	564.219,06	535.920,00	543.958,80	552.118,18	560.399,95	568.805,95	577.338,04	585.998,11	594.788,09
Empresas públicas municipais e intermunicipais	0,00	0,00	0,00	0,00	0,00	0,00	0,00	0,00	0,00	0,00	0,00	0,00	0,00
Freguesias	406.514,83	194.101,28	164.000,00	358.101,28	276.700,00	279.125,00	283.311,88	287.561,55	291.874,98	296.253,10	300.696,90	305.207,35	309.785,46
Associações de municípios	29.804,13	6.763,36	1.500,00	8.263,36	3.319,06	2.030,00	2.060,45	2.091,36	2.122,73	2.154,57	2.186,89	2.219,69	2.252,99
Instituições sem fins lucrativos	369.925,87	191.162,09	150.195,50	341.357,59	233.200,00	203.000,00	206.045,00	209.135,68	212.272,71	215.456,80	218.688,65	221.968,98	225.298,52
Famílias	26.136,74	26.636,52	5.000,00	31.636,52	25.000,00	25.375,00	25.755,63	26.141,96	26.534,09	26.932,10	27.336,08	27.746,12	28.162,31
Outras	38.179,00	26.174,00	13.175,00	39.349,00	26.000,00	26.390,00	26.785,85	27.187,64	27.595,45	28.009,38	28.429,52	28.855,97	29.288,81
Subsídios	1.178.600,43	511.534,23	150.000,00	661.534,23	0,00	0,00	0,00	0,00	0,00	0,00	0,00	0,00	0,00
Empresas públicas municipais e intermunicipais	1.178.600,43	511.534,23	150.000,00	661.534,23	0,00	0,00	0,00	0,00	0,00	0,00	0,00	0,00	0,00
Famílias	0,00	0,00	0,00	0,00	0,00	0,00	0,00	0,00	0,00	0,00	0,00	0,00	0,00
Outros	0,00	0,00	0,00	0,00	0,00	0,00	0,00	0,00	0,00	0,00	0,00	0,00	0,00
Outras despesas correntes	267.466,64	267.880,72	146.824,11	414.704,83	153.664,28	138.547,50	140.625,71	142.735,10	144.876,12	147.049,27	149.255,01	151.493,83	153.766,24

## PROGRAMA DE APOIO À ECONOMIA LOCAL (PAEL)

## QUADRO III: EVOLUÇÃO PREVISIONAL DA RECEITA E DA DESPESA

Município:

SELA

Descrição	Valores apurados		Valores estimados										
	2011	1º semestre de 2012	2º semestre de 2012 a)	2012 total (1º semestre apurado e 2º semestre estimado)	2013	2014	2015	2016	2017	2018	2019	2020	2021
<b>Despesas de capital</b>	<b>34.126.366,56</b>	<b>2.869.077,66</b>	<b>2.480.780,37</b>	<b>5.349.858,03</b>	<b>4.928.237,37</b>	<b>3.799.259,29</b>	<b>3.450.492,43</b>	<b>4.019.528,65</b>	<b>4.000.765,60</b>	<b>3.962.865,68</b>	<b>4.038.240,12</b>	<b>4.195.002,36</b>	<b>4.339.230,34</b>
Aquisição de bens de capital	24.450.403,48	2.210.176,64	1.469.615,45	3.679.792,09	2.248.238,81	1.112.953,19	648.602,70	1.175.000,00	914.089,21	788.243,43	802.230,29	860.000,00	909.725,40
Investimentos	23.744.779,63	2.205.156,64	1.467.615,45	3.672.772,09	2.248.238,81	1.112.953,19	648.602,70	1.175.000,00	914.089,21	788.243,43	802.230,29	860.000,00	909.725,40
Terrenos	0,00	0,00	0,00	0,00	0,00	0,00	0,00	0,00	0,00	0,00	0,00	0,00	0,00
Habitações	133.357,81	17.724,90	3.000,00	20.724,90	0,00	0,00	0,00	0,00	0,00	0,00	0,00	0,00	0,00
Edifícios	5.140.947,90	113.893,15	65.000,00	178.893,15	96.000,00	90.000,00	0,00	460.000,00	290.000,00	93.243,43	279.730,29	0,00	264.725,40
Construções diversas	17.633.283,12	2.005.530,44	1.346.615,45	3.352.145,89	2.109.078,81	947.953,19	563.602,70	625.000,00	559.089,21	630.000,00	472.500,00	810.000,00	595.000,00
Outros	837.190,80	68.008,15	53.000,00	121.008,15	43.160,00	75.000,00	85.000,00	90.000,00	65.000,00	65.000,00	50.000,00	50.000,00	50.000,00
Locação financeira	697.661,43	0,00	0,00	0,00	0,00	0,00	0,00	0,00	0,00	0,00	0,00	0,00	0,00
Bens de domínio público	7.962,42	5.020,00	2.000,00	7.020,00	0,00	0,00	0,00	0,00	0,00	0,00	0,00	0,00	0,00
Transferências de capital	1.292.849,71	437.151,29	486.323,01	923.474,30	507.381,06	463.325,00	466.878,63	428.828,23	432.195,54	435.766,61	439.536,85	443.501,94	447.657,92
Empresas públicas municipais e intermunicipais	0,00	0,00	0,00	0,00	0,00	0,00	0,00	0,00	0,00	0,00	0,00	0,00	0,00
Freguesias	613.081,70	145.344,12	237.365,43	382.709,55	267.750,00	253.750,00	257.556,25	261.419,59	265.340,89	269.321,00	273.360,82	277.461,23	281.623,15
Associações de municípios	131.470,24	115.297,15	35.000,00	150.297,15	69.631,06	40.600,00	41.209,00	0,00	0,00	0,00	0,00	0,00	0,00
Instituições sem fins lucrativos	262.360,01	97.763,74	158.957,58	256.721,32	75.000,00	76.125,00	77.266,88	78.425,88	79.602,27	80.796,30	82.008,24	83.238,37	84.486,94
Famílias	214.436,55	7.435,10	35.000,00	42.435,10	40.000,00	40.600,00	41.209,00	41.827,14	42.454,54	43.091,36	43.737,73	44.393,80	45.059,70
Outras	71.501,21	71.311,18	20.000,00	91.311,18	55.000,00	52.250,00	49.637,50	47.155,63	44.797,84	42.557,95	40.430,05	38.408,55	36.488,12
Activos financeiros	4.252,12	8.000,00	0,00	8.000,00	0,00	0,00	0,00	0,00	0,00	0,00	0,00	0,00	0,00
Passivos financeiros	8.378.861,25	213.749,73	524.841,91	738.591,64	2.172.617,50	2.222.981,10	2.335.011,10	2.415.700,42	2.654.480,85	2.738.855,64	2.796.472,98	2.891.500,42	2.981.847,02
Resultantes do PAEL			0,00	0,00	158.998,92	158.998,92	158.998,92	158.998,92	158.998,92	158.998,92	158.998,92	158.998,92	158.998,92
Resultantes de outro endividamento de médio e longo prazo	7.428.861,25	213.749,73	524.841,91	738.591,64	2.013.618,58	2.063.982,18	2.176.012,18	2.256.701,50	2.495.481,93	2.579.856,72	2.637.474,06	2.732.501,50	2.822.848,10
Resultantes de endividamento de curto prazo	950.000,00	0,00	0,00	0,00	0,00	0,00	0,00	0,00	0,00	0,00	0,00	0,00	0,00
Outras despesas de capital	0,00	0,00	0,00	0,00	0,00	0,00	0,00	0,00	0,00	0,00	0,00	0,00	0,00
<b>Total despesa</b>	<b>63.100.236,33</b>	<b>10.787.834,67</b>	<b>12.516.993,02</b>	<b>23.304.827,69</b>	<b>21.125.914,34</b>	<b>18.779.510,14</b>	<b>18.479.305,10</b>	<b>19.068.885,85</b>	<b>19.066.490,75</b>	<b>18.996.024,05</b>	<b>19.159.343,66</b>	<b>19.290.065,93</b>	<b>19.434.623,64</b>
<b>Despesa corrente</b>	<b>28.973.869,77</b>	<b>7.918.757,01</b>	<b>10.036.212,65</b>	<b>17.954.969,66</b>	<b>16.197.676,97</b>	<b>14.980.250,85</b>	<b>15.028.812,67</b>	<b>15.049.357,20</b>	<b>15.065.725,15</b>	<b>15.033.158,37</b>	<b>15.121.103,55</b>	<b>15.095.063,57</b>	<b>15.095.393,30</b>
<b>Despesa de capital</b>	<b>34.126.366,56</b>	<b>2.869.077,66</b>	<b>2.480.780,37</b>	<b>5.349.858,03</b>	<b>4.928.237,37</b>	<b>3.799.259,29</b>	<b>3.450.492,43</b>	<b>4.019.528,65</b>	<b>4.000.765,60</b>	<b>3.962.865,68</b>	<b>4.038.240,12</b>	<b>4.195.002,36</b>	<b>4.339.230,34</b>
<b>Saldo (Receita - Despesa)</b>	<b>463.249,61</b>	<b>702.034,34</b>	<b>-1.052.022,10</b>	<b>-349.987,76</b>	<b>16.792,57</b>	<b>162.945,85</b>	<b>57.191,01</b>	<b>-360.304,18</b>	<b>-188.755,84</b>	<b>39.605,65</b>	<b>26.422,48</b>	<b>33.477,73</b>	<b>11.792,83</b>

a) Incluir os montantes já realizados no 2º semestre do ano e os estimados até ao final do mesmo.

b) A desagregar pelo número de anos previsto para o empréstimo

PROGRAMA DE APOIO À ECONOMIA LOCAL (PAEL)

QUADRO III: EVOLUÇÃO PREVISIONAL DA RECEITA E DA DESPESA

Município:

SELA

Data: 25-09-2012

(euros)

Descrição	Valores estimados											Variação 2011-2017	
	2022	2023	2024	2025	2026	2027	2028	2029	2030	2031	2032	%	Absoluta
<b>Receitas correntes</b>	<b>17.555.456,50</b>	<b>17.641.827,19</b>	<b>17.732.738,19</b>	<b>17.811.292,03</b>	<b>17.899.991,29</b>	<b>17.978.838,60</b>	<b>18.060.336,63</b>	<b>18.136.988,13</b>	<b>18.213.795,86</b>	<b>18.290.762,67</b>	<b>18.367.891,45</b>	<b>8,5%</b>	<b>1.332.320,90</b>
Impostos directos	3.696.000,00	3.710.000,00	3.734.000,00	3.748.000,00	3.772.000,00	3.786.000,00	3.805.000,00	3.819.000,00	3.833.000,00	3.847.000,00	3.861.000,00	9,8%	318.803,25
IMI	2.555.000,00	2.560.000,00	2.565.000,00	2.570.000,00	2.575.000,00	2.580.000,00	2.585.000,00	2.590.000,00	2.595.000,00	2.600.000,00	2.605.000,00	55,3%	900.988,48
IMT	395.000,00	400.000,00	405.000,00	410.000,00	415.000,00	420.000,00	425.000,00	430.000,00	435.000,00	440.000,00	445.000,00	-23,3%	-103.242,24
Derrama	300.000,00	300.000,00	310.000,00	310.000,00	320.000,00	320.000,00	325.000,00	325.000,00	325.000,00	325.000,00	325.000,00	-65,3%	-535.573,57
Outros	446.000,00	450.000,00	454.000,00	458.000,00	462.000,00	466.000,00	470.000,00	474.000,00	478.000,00	482.000,00	486.000,00	15,3%	56.630,58
Impostos indirectos	178.325,00	182.075,00	185.725,00	189.375,00	193.025,00	196.675,00	200.325,00	203.975,00	207.625,00	211.275,00	214.925,00	20,8%	27.246,48
Taxas, multas e outras penalidades	1.522.856,94	1.529.673,80	1.536.047,91	1.539.980,12	1.543.971,33	1.548.022,40	1.552.134,23	1.556.307,75	1.560.543,86	1.564.843,52	1.569.207,67	23,9%	276.202,17
Taxas	1.485.343,89	1.491.740,55	1.497.688,16	1.501.187,48	1.504.739,29	1.508.344,38	1.512.003,55	1.515.717,60	1.519.487,36	1.523.313,67	1.527.197,38	25,4%	282.860,85
Multas	37.513,05	37.933,25	38.359,75	38.792,65	39.232,03	39.678,02	40.130,69	40.590,15	41.056,50	41.529,85	42.010,29	-15,8%	-6.658,67
Rendimentos da propriedade	1.000,00	1.000,00	1.000,00	1.000,00	1.000,00	1.000,00	1.000,00	1.000,00	1.000,00	1.000,00	1.000,00	-99,9%	-717.482,55
Transferências correntes	8.988.669,60	9.034.569,60	9.080.469,60	9.126.369,60	9.172.269,60	9.218.169,60	9.264.069,60	9.309.969,60	9.355.869,60	9.401.769,60	9.447.669,60	12,3%	958.876,34
Venda de bens e serviços correntes	3.154.116,32	3.169.707,94	3.180.374,81	3.191.118,41	3.201.940,25	3.212.841,86	3.221.324,82	3.229.890,72	3.238.541,21	3.247.277,96	3.256.102,68	33,8%	768.333,53
Venda de bens	1.227.700,00	1.237.700,00	1.242.700,00	1.247.700,00	1.252.700,00	1.257.700,00	1.260.200,00	1.262.700,00	1.265.200,00	1.267.700,00	1.270.200,00	55,0%	414.250,32
Serviços	1.917.415,15	1.922.818,43	1.928.292,29	1.933.838,08	1.939.457,19	1.945.151,02	1.950.921,03	1.956.768,69	1.962.695,51	1.968.703,01	1.974.792,77	23,3%	353.661,44
Rendas	9.001,18	9.189,51	9.382,52	9.580,33	9.783,07	9.990,84	10.203,79	10.422,03	10.645,71	10.874,95	11.109,90	5,5%	421,78
Outras receitas correntes	14.488,63	14.800,85	15.120,87	15.448,89	15.785,11	16.129,74	16.482,98	16.845,06	17.216,18	17.596,59	17.986,50	-95,8%	-299.658,33
<b>Receitas de capital</b>	<b>2.009.032,40</b>	<b>2.029.032,40</b>	<b>2.049.032,40</b>	<b>2.069.032,40</b>	<b>2.089.032,40</b>	<b>2.109.032,40</b>	<b>2.129.032,40</b>	<b>2.149.032,40</b>	<b>2.169.032,40</b>	<b>2.189.032,40</b>	<b>2.209.032,40</b>	<b>-96,0%</b>	<b>-46.002.274,70</b>
Venda de bens de investimento	0,00	0,00	0,00	0,00	0,00	0,00	0,00	0,00	0,00	0,00	0,00	-100,0%	-35.442,49
Terrenos	0,00	0,00	0,00	0,00	0,00	0,00	0,00	0,00	0,00	0,00	0,00	-100,0%	-31.692,50
Habitacões	0,00	0,00	0,00	0,00	0,00	0,00	0,00	0,00	0,00	0,00	0,00	#DIV/0!	0,00
Edifícios	0,00	0,00	0,00	0,00	0,00	0,00	0,00	0,00	0,00	0,00	0,00	#DIV/0!	0,00
Outros bens de investimento	0,00	0,00	0,00	0,00	0,00	0,00	0,00	0,00	0,00	0,00	0,00	-100,0%	-3.749,99
Transferências de capital	2.008.032,40	2.028.032,40	2.048.032,40	2.068.032,40	2.088.032,40	2.108.032,40	2.128.032,40	2.148.032,40	2.168.032,40	2.188.032,40	2.208.032,40	-61,1%	-2.979.668,11
Fundo de Equilíbrio Financeiro (FEF)	1.983.032,40	2.003.032,40	2.023.032,40	2.043.032,40	2.063.032,40	2.083.032,40	2.103.032,40	2.123.032,40	2.143.032,40	2.163.032,40	2.183.032,40	-49,9%	-1.866.554,60
Ativos financeiros	0,00	0,00	0,00	0,00	0,00	0,00	0,00	0,00	0,00	0,00	0,00	#DIV/0!	0,00
Passivos financeiros	0,00	0,00	0,00	0,00	0,00	0,00	0,00	0,00	0,00	0,00	0,00	-100,0%	-42.988.164,10
Outras receitas de capital	1.000,00	1.000,00	1.000,00	1.000,00	1.000,00	1.000,00	1.000,00	1.000,00	1.000,00	1.000,00	1.000,00	#DIV/0!	1.000,00
Rep. não abatidas nos pagamentos	0,00	0,00	0,00	0,00	0,00	0,00	0,00	0,00	0,00	0,00	0,00	-100,0%	-15.797,23
<b>Total receita</b>	<b>19.564.488,90</b>	<b>19.670.859,59</b>	<b>19.781.770,59</b>	<b>19.880.324,43</b>	<b>19.989.023,69</b>	<b>20.087.871,00</b>	<b>20.189.369,03</b>	<b>20.286.020,53</b>	<b>20.382.828,26</b>	<b>20.479.795,07</b>	<b>20.576.923,85</b>	<b>-70,3%</b>	<b>-44.685.751,03</b>
<b>Receitas correntes</b>	<b>17.555.456,50</b>	<b>17.641.827,19</b>	<b>17.732.738,19</b>	<b>17.811.292,03</b>	<b>17.899.991,29</b>	<b>17.978.838,60</b>	<b>18.060.336,63</b>	<b>18.136.988,13</b>	<b>18.213.795,86</b>	<b>18.290.762,67</b>	<b>18.367.891,45</b>	<b>8,5%</b>	<b>1.332.320,90</b>
<b>Receitas de capital</b>	<b>2.009.032,40</b>	<b>2.029.032,40</b>	<b>2.049.032,40</b>	<b>2.069.032,40</b>	<b>2.089.032,40</b>	<b>2.109.032,40</b>	<b>2.129.032,40</b>	<b>2.149.032,40</b>	<b>2.169.032,40</b>	<b>2.189.032,40</b>	<b>2.209.032,40</b>	<b>-96,0%</b>	<b>-46.002.274,70</b>

## PROGRAMA DE APOIO À ECONOMIA LOCAL (PAEL)

## QUADRO III: EVOLUÇÃO PREVISIONAL DA RECEITA E DA DESPESA

Município:

SELA

Data: 25-09-2012

(euros)

Descrição	Valores estimados											Variação 2011-2017	
	2022	2023	2024	2025	2026	2027	2028	2029	2030	2031	2032	%	Absoluta
<b>Despesas correntes</b>	<b>15.062.758,12</b>	<b>14.814.875,04</b>	<b>14.770.238,04</b>	<b>14.741.728,06</b>	<b>14.688.495,86</b>	<b>14.634.613,16</b>	<b>14.571.557,29</b>	<b>14.491.100,44</b>	<b>14.400.539,56</b>	<b>14.297.854,72</b>	<b>14.322.391,92</b>	<b>-48,0%</b>	<b>-13.908.144,62</b>
Despesas com o pessoal	5.030.300,00	4.841.650,00	4.885.750,00	4.929.850,00	4.973.950,00	5.018.550,00	5.062.650,00	5.106.750,00	5.150.850,00	5.194.950,00	5.239.050,00	-25,3%	-1.629.728,82
Remunerações certas e permanentes	4.051.500,00	3.855.750,00	3.893.250,00	3.930.750,00	3.968.250,00	4.005.750,00	4.043.250,00	4.080.750,00	4.118.250,00	4.155.750,00	4.193.250,00	-15,1%	-685.296,04
Abonos variáveis ou eventuais	127.300,00	127.400,00	127.500,00	127.600,00	127.700,00	127.800,00	127.900,00	128.000,00	128.100,00	128.200,00	128.300,00	-28,9%	-51.565,87
Segurança social	851.500,00	858.500,00	865.000,00	871.500,00	878.000,00	885.000,00	891.500,00	898.000,00	904.500,00	911.000,00	917.500,00	-52,4%	-892.866,91
Aquisição de bens e serviços	7.047.682,89	7.153.398,14	7.260.699,11	7.369.609,59	7.480.153,74	7.592.356,04	7.706.241,38	7.821.835,01	7.939.162,53	8.058.249,97	8.179.123,72	-49,7%	-6.452.250,52
Aquisição de bens	1.935.301,87	1.964.331,40	1.993.796,37	2.023.703,32	2.054.058,87	2.084.869,75	2.116.142,80	2.147.884,94	2.180.103,21	2.212.804,76	2.245.996,83	-53,1%	-2.030.742,84
Aquisição de serviços	5.112.381,02	5.189.066,73	5.266.902,74	5.345.906,28	5.426.094,87	5.507.486,29	5.590.098,59	5.673.950,07	5.759.059,32	5.845.445,21	5.933.126,89	-48,2%	-4.421.507,67
Juros e outros encargos	2.224.992,59	2.048.647,53	1.841.041,87	1.647.780,19	1.427.986,52	1.205.205,44	971.886,70	719.274,54	454.637,52	175.926,90	22.459,44	-58,3%	-4.214.813,72
Resultantes do PAEL	53.970,91	48.851,15	43.731,38	38.611,62	33.491,85	28.372,09	23.252,32	18.132,56	13.012,79	7.537,48	2.844,37	#DIV/0!	79.569,74
Resultantes de outro endividamento de médio e longo prazo	2.119.431	1.953.135	1.755.081	1.570.925	1.359.835	1.145.395	920.092	675.203	418.024	146.888	0	418,8%	2.302.908,97
Resultantes de endividamento de curto prazo	51.590,76	46.661,79	42.229,17	38.243,31	34.659,60	31.437,87	28.541,97	25.939,38	23.600,83	21.500,96	19.615,07	-98,7%	-6.597.292,43
Transferências correntes	603.709,91	612.765,56	621.957,04	631.286,39	640.755,69	650.367,03	660.122,53	670.024,37	680.074,73	690.275,86	700.629,99	-35,6%	-310.160,62
Empresas públicas municipais e intermunicipais	0,00	0,00	0,00	0,00	0,00	0,00	0,00	0,00	0,00	0,00	0,00	#DIV/0!	0,00
Freguesias	314.432,24	319.148,73	323.935,96	328.795,00	333.726,92	338.732,83	343.813,82	348.971,03	354.205,59	359.518,67	364.911,45	-28,2%	-114.639,85
Associações de municípios	2.286,78	2.321,08	2.355,90	2.391,24	2.427,10	2.463,51	2.500,46	2.537,97	2.576,04	2.614,68	2.653,90	-92,9%	-27.681,40
Instituições sem fins lucrativos	228.678,00	232.108,17	235.589,79	239.123,63	242.710,49	246.351,15	250.046,41	253.797,11	257.604,07	261.468,13	265.390,15	-42,6%	-157.653,16
Famílias	28.584,75	29.013,52	29.448,72	29.890,45	30.338,81	30.793,89	31.255,80	31.724,64	32.200,51	32.683,52	33.173,77	1,5%	397,35
Outras	29.728,14	30.174,06	30.626,67	31.086,07	31.552,36	32.025,65	32.506,03	32.993,62	33.488,53	33.990,86	34.500,72	-27,7%	-10.583,55
Subsídios	0,00	0,00	0,00	0,00	0,00	0,00	0,00	0,00	0,00	0,00	0,00	-100,0%	-1.178.600,43
Empresas públicas municipais e intermunicipais	0,00	0,00	0,00	0,00	0,00	0,00	0,00	0,00	0,00	0,00	0,00	-100,0%	-1.178.600,43
Famílias	0,00	0,00	0,00	0,00	0,00	0,00	0,00	0,00	0,00	0,00	0,00	#DIV/0!	0,00
Outros	0,00	0,00	0,00	0,00	0,00	0,00	0,00	0,00	0,00	0,00	0,00	#DIV/0!	0,00
Outras despesas correntes	156.072,73	158.413,82	160.790,03	163.201,88	165.649,91	168.134,66	170.656,68	173.216,53	175.814,78	178.452,00	181.128,78	-45,8%	-122.590,52

## PROGRAMA DE APOIO À ECONOMIA LOCAL (PAEL)

## QUADRO III: EVOLUÇÃO PREVISIONAL DA RECEITA E DA DESPESA

Município:

SELA

Data: 25-09-2012

(euros)

Descrição	Valores estimados											Variação 2011-2017	
	2022	2023	2024	2025	2026	2027	2028	2029	2030	2031	2032	%	Absoluta
<b>Despesas de capital</b>	4.490.760,11	4.793.241,02	4.830.022,62	5.061.136,96	5.192.166,13	5.339.382,53	5.525.812,14	5.737.046,11	5.920.239,47	6.084.058,44	5.789.092,09	-88,3%	-30.125.600,96
Aquisição de bens de capital	1.028.860,00	1.311.464,00	1.275.000,00	1.575.000,00	1.650.000,00	1.725.000,00	1.750.000,00	1.800.000,00	1.850.000,00	1.925.000,00	5.125.000,00	-96,3%	-23.536.314,27
Investimentos	1.028.860,00	1.311.464,00	1.275.000,00	1.575.000,00	1.650.000,00	1.725.000,00	1.750.000,00	1.800.000,00	1.850.000,00	1.925.000,00	5.125.000,00	-96,2%	-22.830.690,42
Terrenos	0,00	0,00	0,00	0,00	0,00	0,00	0,00	0,00	0,00	0,00	0,00	#DIV/0!	0,00
Habitacões	0,00	0,00	0,00	125.000,00	125.000,00	125.000,00	150.000,00	150.000,00	100.000,00	100.000,00	250.000,00	-100,0%	-133.357,81
Edifícios	516.360,00	661.440,00	275.000,00	350.000,00	425.000,00	350.000,00	400.000,00	350.000,00	300.000,00	325.000,00	600.000,00	-94,4%	-4.850.947,90
Construções diversas	477.500,00	600.024,00	875.000,00	950.000,00	925.000,00	1.050.000,00	1.000.000,00	1.100.000,00	1.250.000,00	1.250.000,00	3.975.000,00	-96,8%	-17.074.193,91
Outros	35.000,00	50.000,00	125.000,00	150.000,00	175.000,00	200.000,00	200.000,00	200.000,00	200.000,00	250.000,00	300.000,00	-92,2%	-772.190,80
Locação financeira	0,00	0,00	0,00	0,00	0,00	0,00	0,00	0,00	0,00	0,00	0,00	-100,0%	-697.661,43
Bens de domínio público	0,00	0,00	0,00	0,00	0,00	0,00	0,00	0,00	0,00	0,00	0,00	-100,0%	-7.962,42
Transferências de capital	452.001,06	456.527,93	461.235,37	466.120,44	471.180,46	476.412,97	481.815,72	487.386,69	493.124,04	499.026,12	505.091,47	-66,6%	-860.654,17
Empresas públicas municipais e intermunicipais	0,00	0,00	0,00	0,00	0,00	0,00	0,00	0,00	0,00	0,00	0,00	#DIV/0!	0,00
Freguesias	285.847,49	290.135,21	294.487,23	298.904,54	303.388,11	307.938,93	312.558,02	317.246,39	322.005,08	326.835,16	331.737,69	-56,7%	-347.740,81
Associações de municípios	0,00	0,00	0,00	0,00	0,00	0,00	0,00	0,00	0,00	0,00	0,00	-100,0%	-131.470,24
Instituições sem fins lucrativos	85.754,25	87.040,56	88.346,17	89.671,36	91.016,43	92.381,68	93.767,40	95.173,92	96.601,52	98.050,55	99.521,31	-69,7%	-182.757,74
Famílias	45.735,60	46.421,63	47.117,96	47.824,73	48.542,10	49.270,23	50.009,28	50.759,42	51.520,81	52.293,63	53.078,03	-80,2%	-171.982,01
Outras	34.663,72	32.930,53	31.284,01	29.719,80	28.233,81	26.822,12	25.481,02	24.206,97	22.996,62	21.846,79	20.754,45	-37,3%	-26.703,37
Activos financeiros	0,00	0,00	0,00	0,00	0,00	0,00	0,00	0,00	0,00	0,00	0,00	-100,0%	-4.252,12
Passivos financeiros	3.009.899,05	3.025.249,09	3.093.787,25	3.020.016,52	3.070.985,67	3.137.969,56	3.293.996,42	3.449.659,42	3.577.115,43	3.660.032,32	159.000,62	-68,3%	-5.724.380,40
Resultantes do PAEL	158.998,92	158.998,92	158.998,92	158.998,92	158.998,92	158.998,92	158.998,92	158.998,92	158.998,92	158.998,92	159.000,62	#DIV/0!	158.998,92
Resultantes de outro endividamento de médio e longo prazo	2.850.900,13	2.866.250,17	2.934.788,33	2.861.017,60	2.911.986,75	2.978.970,64	3.134.997,50	3.290.660,50	3.418.116,51	3.501.033,40	0,00	-66,4%	-4.933.379,32
Resultantes de endividamento de curto prazo	0,00	0,00	0,00	0,00	0,00	0,00	0,00	0,00	0,00	0,00	0,00	-100,0%	-950.000,00
Outras despesas de capital	0,00	0,00	0,00	0,00	0,00	0,00	0,00	0,00	0,00	0,00	0,00	#DIV/0!	0,00
<b>Total despesa</b>	19.553.518,22	19.608.116,06	19.600.260,66	19.802.865,02	19.880.661,98	19.973.995,69	20.097.369,44	20.228.146,56	20.320.779,03	20.381.913,16	20.111.484,01	-69,8%	-44.033.745,58
<b>Despesa corrente</b>	15.062.758,12	14.814.875,04	14.770.238,04	14.741.728,06	14.688.495,86	14.634.613,16	14.571.557,29	14.491.100,44	14.400.539,56	14.297.854,72	14.322.391,92	-48,0%	-13.908.144,62
<b>Despesa de capital</b>	4.490.760,11	4.793.241,02	4.830.022,62	5.061.136,96	5.192.166,13	5.339.382,53	5.525.812,14	5.737.046,11	5.920.239,47	6.084.058,44	5.789.092,09	-88,3%	-30.125.600,96
<b>Saldo (Receita - Despesa)</b>	10.970,67	62.743,52	181.509,93	77.459,41	108.361,70	113.875,31	91.999,60	57.873,97	62.049,23	97.881,91	465.439,84	-140,7%	-652.005,45

a) Incluir os montantes já realizados no 2º semestre do

b) A desagregar pelo número de anos previsto para o en

PROGRAMA DE APOIO À ECONOMIA LOCAL (PAEL)

QUADRO IV: MAPA PREVISIONAL DA EVOLUÇÃO DÍVIDA POR CURTO E MÉDIO E LONGO PRAZO E DO SERVIÇO DA DÍVIDA DE EMLP (DÍVIDA EM 31 DE DEZEMBRO)

Município:

SELA

Descrição	2011	1.º sem. 2012		2.º sem. 2012 a)		2012 total (1.º sem. apurado + 2.º sem. estimado)		2013	2014	2015	2016
<b>Dívida de Curto prazo</b>											
Empréstimos de CP	0	0	0	0	0	0	0	0	0	0	0
Empréstimos de MLP - Valor exigível a CP	738.592	1.505.853	2.172.618	2.172.618	2.172.618	2.222.981	2.335.011	2.415.700	2.654.481		
Outra	<b>6.886.353</b>	<b>6.462.062</b>	<b>3.163.077</b>	<b>3.163.077</b>	<b>3.163.077</b>	<b>1.400.245</b>	<b>1.337.446</b>	<b>1.236.633</b>	<b>1.376.977</b>		
Fornecedores c/c	3.110.635	3.097.616	1.485.246	1.485.246	1.485.246	784.620	771.325	782.895	794.639		
Fornecedores de imobilizado c/c	717.933	828.259	495.082	495.082	495.082	261.540	274.427	159.929	289.726		
Estado e Outros Entes Públicos	66.819	71.820	70.627	70.627	70.627	70.573	70.118	70.596	71.211		
Clientes, contribuintes e utentes	68.646	68.646	68.646	68.646	68.646	68.646	68.646	68.646	68.646		
Administração autárquica	205.575	608.182	274.311	274.311	274.311	47.018	44.660	45.330	46.010		
Outros credores	2.716.744	1.787.539	769.164	769.164	769.164	167.848	108.270	109.236	106.746		
<b>Subtotal Curto prazo</b>	<b>7.624.945</b>	<b>7.967.915</b>	<b>5.335.694</b>	<b>5.335.694</b>	<b>5.335.694</b>	<b>3.623.226</b>	<b>3.672.457</b>	<b>3.652.334</b>	<b>4.031.458</b>		
<b>Dívida de Médio e longo prazo</b>											
Empréstimos	50.223.615	51.400.227	52.262.569	52.262.569	52.262.569	51.311.580	48.976.569	46.560.868	43.906.387		
No âmbito do PAEL			1.748.989	1.748.989	1.748.989	2.861.982	2.702.983	2.543.984	2.384.986		
Outros empréstimos de médio/longo prazo	50.223.615	51.400.227	50.513.580	50.513.580	50.513.580	48.449.598	46.273.585	44.016.884	41.521.402		
Outra	0	0	0	0	0	0	0	0	0		
Fornecedores c/c	0	0	0	0	0	0	0	0	0		
Fornecedores de imobilizado c/c	0	0	0	0	0	0	0	0	0		
Estado e Outros Entes Públicos	0	0	0	0	0	0	0	0	0		
Clientes, contribuintes e utentes	0	0	0	0	0	0	0	0	0		
Administração autárquica	0	0	0	0	0	0	0	0	0		
Outros credores	0	0	0	0	0	0	0	0	0		
<b>Subtotal Médio e longo prazo</b>	<b>50.223.615</b>	<b>51.400.227</b>	<b>52.262.569</b>	<b>52.262.569</b>	<b>52.262.569</b>	<b>51.311.580</b>	<b>48.976.569</b>	<b>46.560.868</b>	<b>43.906.387</b>		
<b>Total da dívida</b>	<b>57.848.559</b>	<b>59.368.142</b>	<b>57.598.263</b>	<b>57.598.263</b>	<b>57.598.263</b>	<b>54.934.806</b>	<b>52.649.026</b>	<b>50.213.202</b>	<b>47.937.845</b>		
Dívida referente a operações de tesouraria e, se refletidas patrimonialmente, a cauções e garantias prestadas por terceiros	<b>191.440</b>	<b>191.472</b>	<b>189.846</b>	<b>189.846</b>	<b>189.846</b>	<b>189.773</b>	<b>189.152</b>	<b>189.804</b>	<b>190.642</b>		
<b>Total da dívida de natureza orçamental</b>	<b>57.657.119</b>	<b>59.176.669</b>	<b>57.408.417</b>	<b>57.408.417</b>	<b>57.408.417</b>	<b>54.745.033</b>	<b>52.459.874</b>	<b>50.023.398</b>	<b>47.747.203</b>		

Descrição	2011		1.º sem. 2012		2.º sem. 2012 a)		2012 total (1.º sem. apurado + 2.º sem. estimado)		2013		2014		2015		2016	
	Amortizações	Juros	Amortizações	Juros	Amortizações	Juros	Amortizações	Juros	Amortizações	Juros	Amortizações	Juros	Amortizações	Juros	Amortizações	Juros
<b>SERVIÇO DA DÍVIDA EMLP</b>																
No âmbito do PAEL					0	0	0	0	158.999	98.342	158.999	94.929	158.999	89.809	158.999	84.690
Outros empréstimos de médio/longo prazo	7.428.861	549.948	213.750	1.062.717	524.842	1.093.898	738.592	2.156.615	2.013.619	3.122.760	2.063.982	3.095.072	2.176.012	3.023.935	2.256.702	2.912.819
<b>Total</b>	<b>7.428.861</b>	<b>549.948</b>	<b>213.750</b>	<b>1.062.717</b>	<b>524.842</b>	<b>1.093.898</b>	<b>738.592</b>	<b>2.156.615</b>	<b>2.172.618</b>	<b>3.221.102</b>	<b>2.222.981</b>	<b>3.190.001</b>	<b>2.335.011</b>	<b>3.113.744</b>	<b>2.415.700</b>	<b>2.997.509</b>

a) Incluir os montantes já realizados no 2º semestre do ano e os estimados até ao final do mesmo.

b) A desagregar pelo número de anos previsto para o empréstimo do PAEL, em termos idênticos aos que constam para os anos previstos no mapa

PROGRAMA DE APOIO À ECONOMIA LOCAL (PAEL)

QUADRO IV: MAPA PREVISIONAL DA EVOLUÇÃO DÍVIDA POR CURTO E MÉDIO E LONGO PRAZO E DO SERVIÇO DA DÍVIDA DE EMLP (DÍVIDA EM 31 DE DEZEMBRO)

Município:

SELA

MAPA PREVISIONAL DA EVOLUÇÃO DÍVIDA POR CURTO E MÉDIO E LONGO PRAZO																
Descrição	2017		2018		2019		2020		2021		2022		2023		2024	
<b>Dívida de Curto prazo</b>																
Empréstimos de CP	0	0	0	0	0	0	0	0	0	0	0	0	0	0	0	0
Empréstimos de MLP - Valor exigível a CP	2.738.856	2.796.473	2.891.500	2.981.847	3.009.899	3.025.249	3.093.787	3.020.017								
Outra	<b>1.325.982</b>	<b>1.308.938</b>	<b>1.327.857</b>	<b>1.356.355</b>	<b>1.384.145</b>	<b>1.428.888</b>	<b>1.510.702</b>	<b>1.517.516</b>								
Fornecedores c/c	806.558	818.657	830.937	843.401	856.052	868.892	881.926	895.155								
Fornecedores de imobilizado c/c	225.392	194.361	197.810	212.055	224.316	253.692	323.375	314.384								
Estado e Outros Entes Públicos	70.970	71.159	72.613	72.629	73.695	74.373	71.584	72.236								
Clientes, contribuintes e utentes	68.646	68.646	68.646	68.646	68.646	68.646	68.646	68.646								
Administração autárquica	46.700	47.400	48.112	48.833	49.566	50.309	51.064	51.830								
Outros credores	107.716	108.714	109.740	110.792	111.871	112.976	114.108	115.266								
<b>Subtotal Curto prazo</b>	<b>4.064.837</b>	<b>4.105.411</b>	<b>4.219.357</b>	<b>4.338.202</b>	<b>4.394.044</b>	<b>4.454.137</b>	<b>4.604.489</b>	<b>4.537.532</b>								
<b>Dívida de Médio e longo prazo</b>																
Empréstimos	41.167.532	38.371.059	35.479.558	32.497.711	29.487.812	26.462.563	23.368.776	20.348.759								
No âmbito do PAEL	2.225.987	2.066.988	1.907.989	1.748.990	1.589.991	1.430.992	1.271.993	1.112.994								
Outros empréstimos de médio/longo prazo	38.941.545	36.304.071	33.571.570	30.748.722	27.897.821	25.031.571	22.096.783	19.235.765								
Outra	0	0	0	0	0	0	0	0								
Fornecedores c/c	0	0	0	0	0	0	0	0								
Fornecedores de imobilizado c/c	0	0	0	0	0	0	0	0								
Estado e Outros Entes Públicos	0	0	0	0	0	0	0	0								
Clientes, contribuintes e utentes	0	0	0	0	0	0	0	0								
Administração autárquica	0	0	0	0	0	0	0	0								
Outros credores	0	0	0	0	0	0	0	0								
<b>Subtotal Médio e longo prazo</b>	<b>41.167.532</b>	<b>38.371.059</b>	<b>35.479.558</b>	<b>32.497.711</b>	<b>29.487.812</b>	<b>26.462.563</b>	<b>23.368.776</b>	<b>20.348.759</b>								
<b>Total da dívida</b>	<b>45.232.369</b>	<b>42.476.469</b>	<b>39.698.915</b>	<b>36.835.914</b>	<b>33.881.856</b>	<b>30.916.700</b>	<b>27.973.265</b>	<b>24.886.292</b>								
Dívida referente a operações de tesouraria e, se refletidas patrimonialmente, a cauções e garantias prestadas por terceiros	<b>190.313</b>	<b>190.571</b>	<b>192.553</b>	<b>192.575</b>	<b>194.028</b>	<b>194.952</b>	<b>191.150</b>	<b>192.039</b>								
<b>Total da dívida de natureza orçamental</b>	<b>45.042.057</b>	<b>42.285.899</b>	<b>39.506.363</b>	<b>36.643.339</b>	<b>33.687.828</b>	<b>30.721.748</b>	<b>27.782.115</b>	<b>24.694.253</b>								

MAPA PREVISIONAL DA EVOLUÇÃO DO SERVIÇO DA DÍVIDA DE EMLP																
Descrição	2017		2018		2019		2020		2021		2022		2023		2024	
	Amortizações	Juros	Amortizações	Juros	Amortizações	Juros	Amortizações	Juros	Amortizações	Juros	Amortizações	Juros	Amortizações	Juros	Amortizações	Juros
<b>SERVIÇO DA DÍVIDA EMLP</b>																
No âmbito do PAEL	158.999	79.570	158.999	74.450	158.999	69.330	158.999	64.210	158.999	59.091	158.999	53.971	158.999	48.851	158.999	43.731
Outros empréstimos de médio/longo prazo	2.495.482	2.852.857	2.579.857	2.712.270	2.637.474	2.604.173	2.732.502	2.476.931	2.822.848	2.302.697	2.850.900	2.119.431	2.866.250	1.953.135	2.934.788	1.755.081
<b>Total</b>	<b>2.654.481</b>	<b>2.932.426</b>	<b>2.738.856</b>	<b>2.786.720</b>	<b>2.796.473</b>	<b>2.673.504</b>	<b>2.891.500</b>	<b>2.541.141</b>	<b>2.981.847</b>	<b>2.361.788</b>	<b>3.009.899</b>	<b>2.173.402</b>	<b>3.025.249</b>	<b>2.001.986</b>	<b>3.093.787</b>	<b>1.798.813</b>

a) Incluir os montantes já realizados no 2º semestre do ano

b) A desagregar pelo número de anos previsto para o empr

PROGRAMA DE APOIO À ECONOMIA LOCAL (PAEL)

QUADRO IV: MAPA PREVISIONAL DA EVOLUÇÃO DÍVIDA POR CURTO E MÉDIO E LONGO PRAZO E DO SERVIÇO DA DÍVIDA DE EMLP (DÍVIDA EM 31 DE DEZEMBRO)

Município:

SELA

Data:

25-09-2012

(euros)

Descrição	2025		2026		2027		2028		2029		2030		2031		2032	
<b>Dívida de Curto prazo</b>																
Empréstimos de CP	0		0		0		0		0		0		0		0	
Empréstimos de MLP - Valor exigível a CP	3.070.986		3.137.970		3.293.996		3.449.659		3.577.115		3.660.032		159.001			
Outra	<b>1.607.530</b>		<b>1.642.303</b>		<b>1.677.327</b>		<b>1.700.260</b>		<b>1.729.607</b>		<b>1.759.206</b>		<b>1.795.225</b>		<b>2.602.052</b>	
Fornecedores c/c	908.582		922.211		936.044		950.085		964.336		978.801		993.483		1.008.385	
Fornecedores de imobilizado c/c	388.356		406.849		425.342		431.507		443.836		456.164		474.658		1.263.699	
Estado e Outros Entes Públicos	72.888		73.540		74.199		74.851		75.503		76.155		76.807		77.459	
Clientes, contribuintes e utentes	68.646		68.646		68.646		68.646		68.646		68.646		68.646		68.646	
Administração autárquica	52.607		53.396		54.197		55.010		55.835		56.673		57.523		58.386	
Outros credores	116.451		117.661		118.898		120.162		121.451		122.767		124.108		125.477	
<b>Subtotal Curto prazo</b>	<b>4.678.515</b>		<b>4.780.273</b>		<b>4.971.323</b>		<b>5.149.920</b>		<b>5.306.722</b>		<b>5.419.238</b>		<b>1.954.226</b>		<b>2.602.052</b>	
<b>Dívida de Médio e longo prazo</b>																
Empréstimos	17.277.774		14.139.804		10.845.808		7.396.148		3.819.033		159.001		0		0	
No âmbito do PAEL	953.995		794.996		635.997		476.998		318.000		159.001		0		0	
Outros empréstimos de médio/longo prazo	16.323.779		13.344.808		10.209.810		6.919.150		3.501.033		0		0		0	
Outra	0		0		0		0		0		0		0		0	
Fornecedores c/c	0		0		0		0		0		0		0		0	
Fornecedores de imobilizado c/c	0		0		0		0		0		0		0		0	
Estado e Outros Entes Públicos	0		0		0		0		0		0		0		0	
Clientes, contribuintes e utentes	0		0		0		0		0		0		0		0	
Administração autárquica	0		0		0		0		0		0		0		0	
Outros credores	0		0		0		0		0		0		0		0	
<b>Subtotal Médio e longo prazo</b>	<b>17.277.774</b>		<b>14.139.804</b>		<b>10.845.808</b>		<b>7.396.148</b>		<b>3.819.033</b>		<b>159.001</b>		<b>0</b>		<b>0</b>	
<b>Total da dívida</b>	<b>21.956.289</b>		<b>18.920.077</b>		<b>15.817.131</b>		<b>12.546.068</b>		<b>9.125.755</b>		<b>5.578.239</b>		<b>1.954.226</b>		<b>2.602.052</b>	
Dívida referente a operações de tesouraria e, se refletidas patrimonialmente, a cauções e garantias prestadas por terceiros	<b>192.928</b>		<b>193.816</b>		<b>194.715</b>		<b>195.604</b>		<b>196.493</b>		<b>197.382</b>		<b>198.270</b>		<b>199.159</b>	
<b>Total da dívida de natureza orçamental</b>	<b>21.763.361</b>		<b>18.726.261</b>		<b>15.622.416</b>		<b>12.350.464</b>		<b>8.929.262</b>		<b>5.380.857</b>		<b>1.755.955</b>		<b>2.402.892</b>	

Descrição	2025		2026		2027		2028		2029		2030		2031		2032	
	Amortizações	Juros	Amortizações	Juros	Amortizações	Juros	Amortizações	Juros	Amortizações	Juros	Amortizações	Juros	Amortizações	Juros	Amortizações	Juros
<b>SERVIÇO DA DÍVIDA EMLP</b>																
No âmbito do PAEL	158.999	38.612	158.999	33.492	158.999	28.372	158.999	23.252	158.999	18.133	158.999	13.013	158.999	7.537	159.001	2.844
Outros empréstimos de médio/longo prazo	2.861.018	1.570.925	2.911.987	1.359.835	2.978.971	1.145.395	3.134.998	920.092	3.290.661	675.203	3.418.117	418.024	3.501.033	146.888	0	0
<b>Total</b>	<b>3.020.017</b>	<b>1.609.537</b>	<b>3.070.986</b>	<b>1.393.327</b>	<b>3.137.970</b>	<b>1.173.768</b>	<b>3.293.996</b>	<b>943.345</b>	<b>3.449.659</b>	<b>693.335</b>	<b>3.577.115</b>	<b>431.037</b>	<b>3.660.032</b>	<b>154.426</b>	<b>159.001</b>	<b>2.844</b>

a) Incluir os montantes já realizados no 2º semestre do ano

b) A desagregar pelo número de anos previsto para o empr

**PROGRAMA DE APOIO À ECONOMIA LOCAL  
(PAEL)**

**QUADRO V - CALENDARIZAÇÃO DA REDUÇÃO ANUAL  
DO ENDIVIDAMENTO LÍQUIDO DA LFL**

**Município:**

SELA

	2011		2012	
	D	C	D	C
1 Disponibilidades	857.042,54		507.149,11	
21 Dívidas de Terceiros	355.454,16	68.884,35		68.645,74
22 Fornecedores		3.110.635,42		1.485.246,35
23 Empréstimos Obtidos		50.962.206,26		54.435.186,34
24 Estado e Outros Entes Públicos	169.327,40	66.818,80		70.627,20
<b>26 Outros Devedores e Credores</b>	<b>1.977,92</b>	<b>3.642.230,70</b>	<b>0,00</b>	<b>1.538.557,32</b>
261 Fornecedores de Imobilizado		717.933,15		495.082,12
264 Administração Autárquica		205.575,23		274.311,20
268 Devedores e Credores Diversos	1.977,92	2.711.886,97		769.164,00
(26...) Outras		6.835,35		0,00
<b>27 Acréscimos e Diferimentos</b>	<b>2.145.419,35</b>	<b>17.668.098,87</b>	<b>2.638.584,06</b>	<b>16.801.060,61</b>
271 Acréscimos de Proveitos	2.114.012,65		2.604.615,67	
272 Custos diferidos	31.406,70		33.968,39	
273 Acréscimos de custos		561.900,07		607.731,42
274 Proveitos diferidos		17.106.198,80		16.193.329,18
2745 Subsídio para investimentos		16.896.550,38		16.071.648,72
2749 Outras		209.648,42		121.680,46
<b>4 IMOBILIZAÇÕES</b>				
<b>41 Investimentos Financeiros</b>	<b>8.020.880,00</b>	<b>0,00</b>	<b>654.880,00</b>	<b>0,00</b>
411 Partes de Capital	8.015.880,00		649.880,00	
412 Obrigações e títulos de participação				
413 (...)				
415 Outras aplicações financeiras	5.000,00		5.000,00	
<b>TOTAL</b>	<b>11.550.101,37</b>	<b>75.518.874,40</b>	<b>3.800.613,17</b>	<b>74.399.323,55</b>
<b>Total Considerado para Endiv. Líquido</b>	<b>11.550.101,37</b>	<b>58.412.675,60</b>	<b>3.800.613,17</b>	<b>58.205.994,36</b>
<b>CONTRIBUIÇÃO DO SM, AM E SEL para o EL</b>		<b>821.306,40</b>		
<b>TOTAL ENDIVIDAMENTO LÍQUIDO SEC 95</b>		<b>47.683.880,63</b>		<b>54.405.381,20</b>
<b>EMPRÉSTIMOS, DÍVIDAS E CRÉDITOS DO MUNICÍPIO EXCECIONADOS DOS LIMITES DE ENDIVIDAMENTO LÍQUIDO</b>				
Stock em 31/Dez de EMLP excepcionados do limite de EL		5.203.015,42		4.794.897,52
Dívidas do Município às empresas concessionárias do serviço de distribuição de energia eléctrica em baixa tensão (consolidadas até 31/12/1988)				
Créditos do Município relativamente a SM e a entidades do SEL (independentemente de relevarem ou não para efeitos de limites de endiv.)				
Créditos sobre terceiros que não sejam reconhecidos por ambas as partes				
<b>MONTANTES TOTAIS EXCECIONADOS DOS LIMITES</b>		<b>5.203.015,42</b>		<b>4.794.897,52</b>
<b>TOTAL ENDIV. LÍQ. A CONSIDERAR</b>		<b>42.480.865,21</b>		<b>49.610.483,68</b>
Limite Endividamento Líquido da LFL		15.238.250,56		15.724.183,40
<b>EXCESSO ENDIVIDAMENTO LÍQUIDO</b>		<b>27.242.614,65</b>		<b>33.886.300,28</b>
<b>VARIAÇÃO DO EXCESSO DE ENDIVIDAMENTO LÍQUIDO FACE AO ANO ANTERIOR</b>				<b>24%</b>

a) A desagregar pelo número de anos previsto para o empréstimo

**PROGRAMA DE APOIO À ECONOMIA LOCAL  
(PAEL)**

**QUADRO V - CALENDARIZAÇÃO DA REDUÇÃO ANUAL  
DO ENDIVIDAMENTO LÍQUIDO DA LFL**

**Município:**

SELA

	2013		2014	
	D	C	D	C
1 Disponibilidades	522.315,22		685.261,07	
21 Dívidas de Terceiros		68.645,74		68.645,74
22 Fornecedores		784.619,60		771.325,46
23 Empréstimos Obtidos		53.534.560,88		51.311.579,78
24 Estado e Outros Entes Públicos		70.573,34		70.117,96
<b>26 Outros Devedores e Credores</b>	<b>0,00</b>	<b>476.406,48</b>	<b>0,00</b>	<b>427.357,23</b>
261 Fornecedores de Imobilizado		261.539,87		274.426,81
264 Administração Autárquica		47.018,26		44.660,00
268 Devedores e Credores Diversos		167.848,36		108.270,42
(26...) Outras		0,00		0,00
<b>27 Acréscimos e Diferimentos</b>	<b>2.912.880,04</b>	<b>16.006.153,56</b>	<b>3.021.901,00</b>	<b>15.254.496,61</b>
271 Acréscimos de Proveitos	2.874.569,25		2.982.004,02	
272 Custos diferidos	38.310,79		39.896,98	
273 Acréscimos de custos		685.421,71		713.800,45
274 Proveitos diferidos		15.320.731,86		14.540.696,15
2745 Subsídio para investimentos		15.287.019,36		14.540.696,15
2749 Outras		33.712,50		0,00
<b>4 IMOBILIZAÇÕES</b>				
<b>41 Investimentos Financeiros</b>	<b>654.880,00</b>	<b>0,00</b>	<b>654.880,00</b>	<b>0,00</b>
411 Partes de Capital	649.880,00		649.880,00	
412 Obrigações e títulos de participação				
413 (...)				
415 Outras aplicações financeiras	5.000,00		5.000,00	
<b>TOTAL</b>	<b>4.090.075,26</b>	<b>70.940.959,60</b>	<b>4.362.042,07</b>	<b>67.903.522,78</b>
<b>Total Considerado para Endiv. Líquido</b>	<b>4.090.075,26</b>	<b>55.620.227,74</b>	<b>4.362.042,07</b>	<b>53.362.826,62</b>
<b>CONTRIBUIÇÃO DO SM, AM E SEL para o EL</b>				
<b>TOTAL ENDIVIDAMENTO LÍQUIDO SEC 95</b>	<b>51.530.152,48</b>		<b>49.000.784,55</b>	
<b>EMPRÉSTIMOS, DÍVIDAS E CRÉDITOS DO MUNICÍPIO EXCECIONADOS DOS LIMITES DE ENDIVIDAMENTO LÍQUIDO</b>				
Stock em 31/Dez de EMLP excepcionados do limite de EL	4.388.170,36		3.991.731,81	
Dívidas do Município às empresas concessionárias do serviço de distribuição de energia eléctrica em baixa tensão (consolidadas até 31/12/1988)				
Créditos do Município relativamente a SM e a entidades do SEL (independentemente de relevarem ou não para efeitos de limites de endiv.)				
Créditos sobre terceiros que não sejam reconhecidos por ambas as partes				
<b>MONTANTES TOTAIS EXCECIONADOS DOS LIMITES</b>	<b>4.388.170,36</b>		<b>3.991.731,81</b>	
<b>TOTAL ENDIV. LÍQ. A CONSIDERAR</b>	<b>47.141.982,12</b>		<b>45.009.052,74</b>	
Limite Endividamento Líquido da LFL	15.110.262,33		15.734.671,25	
<b>EXCESSO ENDIVIDAMENTO LÍQUIDO</b>	<b>32.031.719,79</b>		<b>29.274.381,49</b>	
<b>VARIAÇÃO DO EXCESSO DE ENDIVIDAMENTO LÍQUIDO FACE AO ANO ANTERIOR</b>	<b>-5%</b>		<b>-9%</b>	

a) A desagregar pelo número de anos previsto para o empréstimo

**PROGRAMA DE APOIO À ECONOMIA LOCAL  
(PAEL)**

**QUADRO V - CALENDARIZAÇÃO DA REDUÇÃO ANUAL  
DO ENDIVIDAMENTO LÍQUIDO DA LFL**

**Município:**

SELA

	2015		2016	
	D	C	D	C
1 Disponibilidades	742.378,66		381.453,75	
21 Dívidas de Terceiros		68.645,74		68.645,74
22 Fornecedores		782.895,34		794.638,77
23 Empréstimos Obtidos		48.976.568,68		46.560.868,26
24 Estado e Outros Entes Públicos		70.596,26		71.211,31
<b>26 Outros Devedores e Credores</b>	<b>0,00</b>	<b>314.495,78</b>	<b>0,00</b>	<b>442.481,41</b>
261 Fornecedores de Imobilizado		159.929,43		289.726,03
264 Administração Autárquica		45.329,90		46.009,85
268 Devedores e Credores Diversos		109.236,45		106.745,53
(26...) Outras		0,00		0,00
<b>27 Acréscimos e Diferimentos</b>	<b>3.036.015,40</b>	<b>14.557.552,78</b>	<b>3.051.222,94</b>	<b>13.898.705,03</b>
271 Acréscimos de Proveitos	2.995.394,96		3.009.686,84	
272 Custos diferidos	40.620,43		41.536,10	
273 Acréscimos de custos		726.743,79		743.126,02
274 Proveitos diferidos		13.830.808,98		13.155.579,01
2745 Subsídio para investimentos		13.830.808,98		13.155.579,01
2749 Outras		0,00		0,00
<b>4 IMOBILIZAÇÕES</b>				
<b>41 Investimentos Financeiros</b>	<b>654.880,00</b>	<b>0,00</b>	<b>654.880,00</b>	<b>0,00</b>
411 Partes de Capital	649.880,00		649.880,00	
412 Obrigações e títulos de participação				
413 (...)				
415 Outras aplicações financeiras	5.000,00		5.000,00	
<b>TOTAL</b>	<b>4.433.274,06</b>	<b>64.770.754,58</b>	<b>4.087.556,68</b>	<b>61.836.550,52</b>
<b>Total Considerado para Endiv. Líquido</b>	<b>4.433.274,06</b>	<b>50.939.945,59</b>	<b>4.087.556,68</b>	<b>48.680.971,51</b>
<b>CONTRIBUIÇÃO DO SM, AM E SEL para o EL</b>				
<b>TOTAL ENDIVIDAMENTO LÍQUIDO SEC 95</b>	<b>46.506.671,54</b>		<b>44.593.414,83</b>	
<b>EMPRÉSTIMOS, DÍVIDAS E CRÉDITOS DO MUNICÍPIO EXCECIONADOS DOS LIMITES DE ENDIVIDAMENTO LÍQUIDO</b>				
Stock em 31/Dez de EMLP excepcionados do limite de EL		3.623.614,70		3.248.781,87
Dívidas do Município às empresas concessionárias do serviço de distribuição de energia eléctrica em baixa tensão (consolidadas até 31/12/1988)				
Créditos do Município relativamente a SM e a entidades do SEL (independentemente de relevarem ou não para efeitos de limites de endiv.)				
Créditos sobre terceiros que não sejam reconhecidos por ambas as partes				
<b>MONTANTES TOTAIS EXCECIONADOS DOS LIMITES</b>		<b>3.623.614,70</b>		<b>3.248.781,87</b>
<b>TOTAL ENDIV. LÍQ. A CONSIDERAR</b>		<b>42.883.056,84</b>		<b>41.344.632,96</b>
Limite Endividamento Líquido da LFL		16.096.671,25		16.301.752,50
<b>EXCESSO ENDIVIDAMENTO LÍQUIDO</b>		<b>26.786.385,59</b>		<b>25.042.880,46</b>
<b>VARIAÇÃO DO EXCESSO DE ENDIVIDAMENTO LÍQUIDO FACE AO ANO ANTERIOR</b>		<b>-8%</b>		<b>-7%</b>

a) A desagregar pelo número de anos previsto para o empréstimo

**PROGRAMA DE APOIO À ECONOMIA LOCAL  
(PAEL)**

**QUADRO V - CALENDARIZAÇÃO DA REDUÇÃO ANUAL  
DO ENDIVIDAMENTO LÍQUIDO DA LFL**

**Município:**

SELA

	2017		2018	
	D	C	D	C
1 Disponibilidades	193.349,88		233.793,93	
21 Dívidas de Terceiros		68.645,74		68.645,74
22 Fornecedores		806.558,35		818.656,73
23 Empréstimos Obtidos		43.906.387,41		41.167.531,77
24 Estado e Outros Entes Públicos		70.969,58		71.158,83
<b>26 Outros Devedores e Credores</b>	<b>0,00</b>	<b>379.808,15</b>	<b>0,00</b>	<b>350.476,27</b>
261 Fornecedores de Imobilizado		225.391,86		194.361,39
264 Administração Autárquica		46.700,00		47.400,50
268 Devedores e Credores Diversos		107.716,29		108.714,38
(26...) Outras		0,00		0,00
<b>27 Acréscimos e Diferimentos</b>	<b>3.063.898,91</b>	<b>13.264.858,53</b>	<b>3.076.066,90</b>	<b>12.660.769,81</b>
271 Acréscimos de Proveitos	3.021.892,28		3.033.679,07	
272 Custos diferidos	42.006,63		42.387,83	
273 Acréscimos de custos		751.544,28		758.364,50
274 Proveitos diferidos		12.513.314,25		11.902.405,31
2745 Subsídio para investimentos		12.513.314,25		11.902.405,31
2749 Outras		0,00		0,00
<b>4 IMOBILIZAÇÕES</b>				
<b>41 Investimentos Financeiros</b>	<b>654.880,00</b>	<b>0,00</b>	<b>654.880,00</b>	<b>0,00</b>
411 Partes de Capital	649.880,00		649.880,00	
412 Obrigações e títulos de participação				
413 (...)				
415 Outras aplicações financeiras	5.000,00		5.000,00	
<b>TOTAL</b>	<b>3.912.128,79</b>	<b>58.497.227,75</b>	<b>3.964.740,83</b>	<b>55.137.239,15</b>
<b>Total Considerado para Endiv. Líquido</b>	<b>3.912.128,79</b>	<b>45.983.913,50</b>	<b>3.964.740,83</b>	<b>43.234.833,84</b>
<b>CONTRIBUIÇÃO DO SM, AM E SEL para o EL</b>				
<b>TOTAL ENDIVIDAMENTO LÍQUIDO SEC 95</b>	<b>42.071.784,72</b>		<b>39.270.093,01</b>	
<b>EMPRÉSTIMOS, DÍVIDAS E CRÉDITOS DO MUNICÍPIO EXCECIONADOS DOS LIMITES DE ENDIVIDAMENTO LÍQUIDO</b>				
Stock em 31/Dez de EMLP excepcionados do limite de EL	2.863.824,43		2.468.809,80	
Dívidas do Município às empresas concessionárias do serviço de distribuição de energia eléctrica em baixa tensão (consolidadas até 31/12/1988)				
Créditos do Município relativamente a SM e a entidades do SEL (independentemente de relevarem ou não para efeitos de limites de endiv.)				
Créditos sobre terceiros que não sejam reconhecidos por ambas as partes				
<b>MONTANTES TOTAIS EXCECIONADOS DOS LIMITES</b>	<b>2.863.824,43</b>		<b>2.468.809,80</b>	
<b>TOTAL ENDIV. LÍQ. A CONSIDERAR</b>	<b>39.207.960,29</b>		<b>36.801.283,21</b>	
Limite Endividamento Líquido da LFL	16.422.377,50		16.555.502,50	
<b>EXCESSO ENDIVIDAMENTO LÍQUIDO</b>	<b>22.785.582,79</b>		<b>20.245.780,71</b>	
<b>VARIAÇÃO DO EXCESSO DE ENDIVIDAMENTO LÍQUIDO FACE AO ANO ANTERIOR</b>	<b>-100%</b>		<b>0%</b>	

a) A desagregar pelo número de anos previsto para o empréstimo

**PROGRAMA DE APOIO À ECONOMIA LOCAL  
(PAEL)**

**QUADRO V - CALENDARIZAÇÃO DA REDUÇÃO ANUAL  
DO ENDIVIDAMENTO LÍQUIDO DA LFL**

**Município:**

SELA

	2019		2020	
	D	C	D	C
1 Disponibilidades	259.886,89		293.622,58	
21 Dívidas de Terceiros		68.645,74		68.645,74
22 Fornecedores		830.936,58		843.400,63
23 Empréstimos Obtidos		38.371.058,79		35.479.558,37
24 Estado e Outros Entes Públicos		72.612,93		72.629,20
<b>26 Outros Devedores e Credores</b>	<b>0,00</b>	<b>355.661,29</b>	<b>0,00</b>	<b>371.679,64</b>
261 Fornecedores de Imobilizado		197.810,21		212.054,79
264 Administração Autárquica		48.111,50		48.833,18
268 Devedores e Credores Diversos		109.739,57		110.791,67
(26...) Outras		0,00		0,00
<b>27 Acréscimos e Diferimentos</b>	<b>3.088.052,32</b>	<b>12.085.931,75</b>	<b>3.094.650,90</b>	<b>11.538.245,68</b>
271 Acréscimos de Proveitos	3.045.315,38		3.051.632,88	
272 Custos diferidos	42.736,94		43.018,02	
273 Acréscimos de custos		764.610,36		769.639,29
274 Proveitos diferidos		11.321.321,38		10.768.606,39
2745 Subsídio para investimentos		11.321.321,38		10.768.606,39
2749 Outras		0,00		0,00
<b>4 IMOBILIZAÇÕES</b>				
<b>41 Investimentos Financeiros</b>	<b>654.880,00</b>	<b>0,00</b>	<b>654.880,00</b>	<b>0,00</b>
411 Partes de Capital	649.880,00		649.880,00	
412 Obrigações e títulos de participação				
413 (...)				
415 Outras aplicações financeiras	5.000,00		5.000,00	
<b>TOTAL</b>	<b>4.002.819,21</b>	<b>51.784.847,07</b>	<b>4.043.153,48</b>	<b>48.374.159,25</b>
<b>Total Considerado para Endiv. Líquido</b>	<b>4.002.819,21</b>	<b>40.463.525,69</b>	<b>4.043.153,48</b>	<b>37.605.552,86</b>
<b>CONTRIBUIÇÃO DO SM, AM E SEL para o EL</b>				
<b>TOTAL ENDIVIDAMENTO LÍQUIDO SEC 95</b>	<b>36.460.706,48</b>		<b>33.562.399,38</b>	
<b>EMPRÉSTIMOS, DÍVIDAS E CRÉDITOS DO MUNICÍPIO EXCECIONADOS DOS LIMITES DE ENDIVIDAMENTO LÍQUIDO</b>				
Stock em 31/Dez de EMLP excepcionados do limite de EL	2.061.977,58		1.642.259,35	
Dívidas do Município às empresas concessionárias do serviço de distribuição de energia eléctrica em baixa tensão (consolidadas até 31/12/1988)				
Créditos do Município relativamente a SM e a entidades do SEL (independentemente de relevarem ou não para efeitos de limites de endiv.)				
Créditos sobre terceiros que não sejam reconhecidos por ambas as partes				
<b>MONTANTES TOTAIS EXCECIONADOS DOS LIMITES</b>	<b>2.061.977,58</b>		<b>1.642.259,35</b>	
<b>TOTAL ENDIV. LÍQ. A CONSIDERAR</b>	<b>34.398.728,90</b>		<b>31.920.140,03</b>	
Limite Endividamento Líquido da LFL	16.682.377,50		16.799.877,50	
<b>EXCESSO ENDIVIDAMENTO LÍQUIDO</b>	<b>17.716.351,40</b>		<b>15.120.262,53</b>	
<b>VARIAÇÃO DO EXCESSO DE ENDIVIDAMENTO LÍQUIDO FACE AO ANO ANTERIOR</b>	<b>0%</b>		<b>0%</b>	

a) A desagregar pelo número de anos previsto para o empréstimo

**PROGRAMA DE APOIO À ECONOMIA LOCAL  
(PAEL)**

**QUADRO V - CALENDARIZAÇÃO DA REDUÇÃO ANUAL  
DO ENDIVIDAMENTO LÍQUIDO DA LFL**

**Município:**

SELA

	2021		2022	
	D	C	D	C
1 Disponibilidades	307.397,54		318.390,38	
21 Dívidas de Terceiros		68.645,74		68.645,74
22 Fornecedores		856.051,64		868.892,41
23 Empréstimos Obtidos		32.497.711,35		29.487.812,30
24 Estado e Outros Entes Públicos		73.695,20		74.373,09
<b>26 Outros Devedores e Credores</b>	<b>0,00</b>	<b>385.752,03</b>	<b>0,00</b>	<b>416.976,58</b>
261 Fornecedores de Imobilizado		224.315,85		253.691,51
264 Administração Autárquica		49.565,67		50.309,16
268 Devedores e Credores Diversos		111.870,50		112.975,91
(26...) Outras		0,00		0,00
<b>27 Acréscimos e Diferimentos</b>	<b>3.102.589,91</b>	<b>11.017.561,07</b>	<b>3.110.160,17</b>	<b>10.521.326,77</b>
271 Acréscimos de Proveitos	3.059.289,82		3.066.646,00	
272 Custos diferidos	43.300,09		43.514,17	
273 Acréscimos de custos		774.685,74		778.515,92
274 Proveitos diferidos		10.242.875,34		9.742.810,85
2745 Subsídio para investimentos		10.242.875,34		9.742.810,85
2749 Outras		0,00		0,00
<b>4 IMOBILIZAÇÕES</b>				
<b>41 Investimentos Financeiros</b>	<b>654.880,00</b>	<b>0,00</b>	<b>654.880,00</b>	<b>0,00</b>
411 Partes de Capital	649.880,00		649.880,00	
412 Obrigações e títulos de participação				
413 (...)				
415 Outras aplicações financeiras	5.000,00		5.000,00	
<b>TOTAL</b>	<b>4.064.867,45</b>	<b>44.899.417,02</b>	<b>4.083.430,55</b>	<b>41.438.026,89</b>
<b>Total Considerado para Endiv. Líquido</b>	<b>4.064.867,45</b>	<b>34.656.541,68</b>	<b>4.083.430,55</b>	<b>31.695.216,04</b>
<b>CONTRIBUIÇÃO DO SM, AM E SEL para o EL</b>				
<b>TOTAL ENDIVIDAMENTO LÍQUIDO SEC 95</b>	<b>30.591.674,23</b>		<b>27.611.785,49</b>	
<b>EMPRÉSTIMOS, DÍVIDAS E CRÉDITOS DO MUNICÍPIO EXCECIONADOS DOS LIMITES DE ENDIVIDAMENTO LÍQUIDO</b>				
Stock em 31/Dez de EMLP excepcionados do limite de EL	1.225.685,80		882.695,44	
Dívidas do Município às empresas concessionárias do serviço de distribuição de energia eléctrica em baixa tensão (consolidadas até 31/12/1988)				
Créditos do Município relativamente a SM e a entidades do SEL (independentemente de relevarem ou não para efeitos de limites de endiv.)				
Créditos sobre terceiros que não sejam reconhecidos por ambas as partes				
<b>MONTANTES TOTAIS EXCECIONADOS DOS LIMITES</b>	<b>1.225.685,80</b>		<b>882.695,44</b>	
<b>TOTAL ENDIV. LÍQ. A CONSIDERAR</b>	<b>29.365.988,43</b>		<b>26.729.090,05</b>	
Limite Endividamento Líquido da LFL	16.917.737,50		17.016.127,50	
<b>EXCESSO ENDIVIDAMENTO LÍQUIDO</b>	<b>12.448.250,93</b>		<b>9.712.962,55</b>	
<b>VARIAÇÃO DO EXCESSO DE ENDIVIDAMENTO LÍQUIDO FACE AO ANO ANTERIOR</b>	<b>0%</b>		<b>0%</b>	

a) A desagregar pelo número de anos previsto para o empréstimo

**PROGRAMA DE APOIO À ECONOMIA LOCAL  
(PAEL)**

**QUADRO V - CALENDARIZAÇÃO DA REDUÇÃO ANUAL  
DO ENDIVIDAMENTO LÍQUIDO DA LFL**

**Município:**

SELA

	2023		2024	
	D	C	D	C
1 Disponibilidades	382.586,99		565.020,97	
21 Dívidas de Terceiros		68.645,74		68.645,74
22 Fornecedores		881.925,80		895.154,68
23 Empréstimos Obtidos		26.462.563,21		23.368.775,96
24 Estado e Outros Entes Públicos		71.583,89		72.235,91
<b>26 Outros Devedores e Credores</b>	<b>0,00</b>	<b>488.546,27</b>	<b>0,00</b>	<b>481.479,35</b>
261 Fornecedores de Imobilizado		323.374,68		314.383,56
264 Administração Autárquica		51.063,80		51.829,75
268 Devedores e Credores Diversos		114.107,79		115.266,03
(26...) Outras		0,00		0,00
<b>27 Acréscimos e Diferimentos</b>	<b>3.126.396,78</b>	<b>10.049.524,20</b>	<b>3.132.242,79</b>	<b>9.599.727,69</b>
271 Acréscimos de Proveitos	3.082.667,51		3.088.366,36	
272 Custos diferidos	43.729,27		43.876,43	
273 Acréscimos de custos		782.364,33		784.997,19
274 Proveitos diferidos		9.267.159,86		8.814.730,50
2745 Subsídio para investimentos		9.267.159,86		8.814.730,50
2749 Outras		0,00		0,00
<b>4 IMOBILIZAÇÕES</b>				
<b>41 Investimentos Financeiros</b>	<b>654.880,00</b>	<b>0,00</b>	<b>654.880,00</b>	<b>0,00</b>
411 Partes de Capital	649.880,00		649.880,00	
412 Obrigações e títulos de participação				
413 (...)				
415 Outras aplicações financeiras	5.000,00		5.000,00	
<b>TOTAL</b>	<b>4.163.863,77</b>	<b>38.022.789,11</b>	<b>4.352.143,76</b>	<b>34.486.019,33</b>
<b>Total Considerado para Endiv. Líquido</b>	<b>4.163.863,77</b>	<b>28.755.629,25</b>	<b>4.352.143,76</b>	<b>25.671.288,83</b>
<b>CONTRIBUIÇÃO DO SM, AM E SEL para o EL</b>				
<b>TOTAL ENDIVIDAMENTO LÍQUIDO SEC 95</b>	<b>24.591.765,48</b>		<b>21.319.145,07</b>	
<b>EMPRÉSTIMOS, DÍVIDAS E CRÉDITOS DO MUNICÍPIO EXCECIONADOS DOS LIMITES DE ENDIVIDAMENTO LÍQUIDO</b>				
Stock em 31/Dez de EMLP excepcionados do limite de EL	631.653,06		432.076,96	
Dívidas do Município às empresas concessionárias do serviço de distribuição de energia eléctrica em baixa tensão (consolidadas até 31/12/1988)				
Créditos do Município relativamente a SM e a entidades do SEL (independentemente de relevarem ou não para efeitos de limites de endiv.)				
Créditos sobre terceiros que não sejam reconhecidos por ambas as partes				
<b>MONTANTES TOTAIS EXCECIONADOS DOS LIMITES</b>	<b>631.653,06</b>		<b>432.076,96</b>	
<b>TOTAL ENDIV. LÍQ. A CONSIDERAR</b>	<b>23.960.112,42</b>		<b>20.887.068,11</b>	
Limite Endividamento Líquido da LFL	17.114.877,50		17.213.627,50	
<b>EXCESSO ENDIVIDAMENTO LÍQUIDO</b>	<b>6.845.234,92</b>		<b>3.673.440,61</b>	
<b>VARIAÇÃO DO EXCESSO DE ENDIVIDAMENTO LÍQUIDO FACE AO ANO ANTERIOR</b>	<b>0%</b>		<b>0%</b>	

a) A desagregar pelo número de anos previsto para o empréstimo

**PROGRAMA DE APOIO À ECONOMIA LOCAL  
(PAEL)**

**QUADRO V - CALENDARIZAÇÃO DA REDUÇÃO ANUAL  
DO ENDIVIDAMENTO LÍQUIDO DA LFL**

**Município:**

SELA

	2025		2026	
	D	C	D	C
1 Disponibilidades	638.678,36		747.928,85	
21 Dívidas de Terceiros		68.645,74		68.645,74
22 Fornecedores		908.582,00		922.210,73
23 Empréstimos Obtidos		20.348.759,44		17.277.773,77
24 Estado e Outros Entes Públicos		72.887,93		73.539,95
<b>26 Outros Devedores e Credores</b>	<b>0,00</b>	<b>557.413,93</b>	<b>0,00</b>	<b>577.906,97</b>
261 Fornecedores de Imobilizado		388.356,16		406.849,32
264 Administração Autárquica		52.607,20		53.396,31
268 Devedores e Credores Diversos		116.450,57		117.661,35
(26...) Outras		0,00		0,00
<b>27 Acréscimos e Diferimentos</b>	<b>3.148.094,89</b>	<b>9.172.038,04</b>	<b>3.153.953,20</b>	<b>8.765.377,28</b>
271 Acréscimos de Proveitos	3.104.070,24		3.109.779,25	
272 Custos diferidos	44.024,65		44.173,95	
273 Acréscimos de custos		787.648,98		790.320,08
274 Proveitos diferidos		8.384.389,06		7.975.057,20
2745 Subsídio para investimentos		8.384.389,06		7.975.057,20
2749 Outras		0,00		0,00
<b>4 IMOBILIZAÇÕES</b>				
<b>41 Investimentos Financeiros</b>	<b>654.880,00</b>	<b>0,00</b>	<b>654.880,00</b>	<b>0,00</b>
411 Partes de Capital	649.880,00		649.880,00	
412 Obrigações e títulos de participação				
413 (...)				
415 Outras aplicações financeiras	5.000,00		5.000,00	
<b>TOTAL</b>	<b>4.441.653,26</b>	<b>31.128.327,09</b>	<b>4.556.762,05</b>	<b>27.685.454,45</b>
<b>Total Considerado para Endiv. Líquido</b>	<b>4.441.653,26</b>	<b>22.743.938,03</b>	<b>4.556.762,05</b>	<b>19.710.397,25</b>
<b>CONTRIBUIÇÃO DO SM, AM E SEL para o EL</b>				
<b>TOTAL ENDIVIDAMENTO LÍQUIDO SEC 95</b>	<b>18.302.284,77</b>		<b>15.153.635,20</b>	
<b>EMPRÉSTIMOS, DÍVIDAS E CRÉDITOS DO MUNICÍPIO EXCECIONADOS DOS LIMITES DE ENDIVIDAMENTO LÍQUIDO</b>				
Stock em 31/Dez de EMLP excepcionados do limite de EL	121.821,26		212.875,06	
Dívidas do Município às empresas concessionárias do serviço de distribuição de energia eléctrica em baixa tensão (consolidadas até 31/12/1988)				
Créditos do Município relativamente a SM e a entidades do SEL (independentemente de relevarem ou não para efeitos de limites de endiv.)				
Créditos sobre terceiros que não sejam reconhecidos por ambas as partes				
<b>MONTANTES TOTAIS EXCECIONADOS DOS LIMITES</b>	<b>121.821,26</b>		<b>212.875,06</b>	
<b>TOTAL ENDIV. LÍQ. A CONSIDERAR</b>	<b>18.180.463,51</b>		<b>14.940.760,14</b>	
Limite Endividamento Líquido da LFL	17.324.877,50		17.423.627,50	
<b>EXCESSO ENDIVIDAMENTO LÍQUIDO</b>	<b>855.586,01</b>		<b>-</b>	
<b>VARIAÇÃO DO EXCESSO DE ENDIVIDAMENTO LÍQUIDO FACE AO ANO ANTERIOR</b>	<b>0%</b>		<b>0%</b>	

a) A desagregar pelo número de anos previsto para o empréstimo

**PROGRAMA DE APOIO À ECONOMIA LOCAL  
(PAEL)**

**QUADRO V - CALENDARIZAÇÃO DA REDUÇÃO ANUAL  
DO ENDIVIDAMENTO LÍQUIDO DA LFL**

**Município:**

SELA

	2027		2028	
	D	C	D	C
1 Disponibilidades	862.692,94		955.581,32	
21 Dívidas de Terceiros		68.645,74		68.645,74
22 Fornecedores		936.043,90		950.084,55
23 Empréstimos Obtidos		14.139.804,21		10.845.807,79
24 Estado e Outros Entes Públicos		74.199,36		74.851,38
<b>26 Outros Devedores e Credores</b>	<b>0,00</b>	<b>598.438,05</b>	<b>0,00</b>	<b>606.678,58</b>
261 Fornecedores de Imobilizado		425.342,47		431.506,85
264 Administração Autárquica		54.197,25		55.010,21
268 Devedores e Credores Diversos		118.898,33		120.161,52
(26...) Outras		0,00		0,00
<b>27 Acréscimos e Diferimentos</b>	<b>3.164.817,83</b>	<b>8.378.720,09</b>	<b>3.170.490,63</b>	<b>8.010.474,16</b>
271 Acréscimos de Proveitos	3.120.493,48		3.126.049,25	
272 Custos diferidos	44.324,35		44.441,38	
273 Acréscimos de custos		793.010,88		795.104,69
274 Proveitos diferidos		7.585.709,21		7.215.369,47
2745 Subsídio para investimentos		7.585.709,21		7.215.369,47
2749 Outras		0,00		0,00
<b>4 IMOBILIZAÇÕES</b>				
<b>41 Investimentos Financeiros</b>	<b>654.880,00</b>	<b>0,00</b>	<b>654.880,00</b>	<b>0,00</b>
411 Partes de Capital	649.880,00		649.880,00	
412 Obrigações e títulos de participação				
413 (...)				
415 Outras aplicações financeiras	5.000,00		5.000,00	
<b>TOTAL</b>	<b>4.682.390,77</b>	<b>24.195.851,35</b>	<b>4.780.951,95</b>	<b>20.556.542,21</b>
<b>Total Considerado para Endiv. Líquido</b>	<b>4.682.390,77</b>	<b>16.610.142,14</b>	<b>4.780.951,95</b>	<b>13.341.172,74</b>
<b>CONTRIBUIÇÃO DO SM, AM E SEL para o EL</b>				
<b>TOTAL ENDIVIDAMENTO LÍQUIDO SEC 95</b>	<b>11.927.751,37</b>		<b>8.560.220,79</b>	
<b>EMPRÉSTIMOS, DÍVIDAS E CRÉDITOS DO MUNICÍPIO EXCECIONADOS DOS LIMITES DE ENDIVIDAMENTO LÍQUIDO</b>				
Stock em 31/Dez de EMLP excepcionados do limite de EL	133.402,92		58.115,64	
Dívidas do Município às empresas concessionárias do serviço de distribuição de energia eléctrica em baixa tensão (consolidadas até 31/12/1988)				
Créditos do Município relativamente a SM e a entidades do SEL. (independentemente de relevarem ou não para efeitos de limites de endiv.)				
Créditos sobre terceiros que não sejam reconhecidos por ambas as partes				
<b>MONTANTES TOTAIS EXCECIONADOS DOS LIMITES</b>	<b>133.402,92</b>		<b>58.115,64</b>	
<b>TOTAL ENDIV. LÍQ. A CONSIDERAR</b>	<b>11.794.348,45</b>		<b>8.502.105,15</b>	
Limite Endividamento Líquido da LFL	17.534.877,50		17.633.627,50	
<b>EXCESSO ENDIVIDAMENTO LÍQUIDO</b>	<b>-</b>		<b>-</b>	
<b>VARIAÇÃO DO EXCESSO DE ENDIVIDAMENTO LÍQUIDO FACE AO ANO ANTERIOR</b>	<b>0%</b>		<b>0%</b>	

a) A desagregar pelo número de anos previsto para o empréstimo

**PROGRAMA DE APOIO À ECONOMIA LOCAL  
(PAEL)**

**QUADRO V - CALENDARIZAÇÃO DA REDUÇÃO ANUAL  
DO ENDIVIDAMENTO LÍQUIDO DA LFL**

**Município:**

SELA

	2029		2030	
	D	C	D	C
1 Disponibilidades	1.014.354,15		1.077.292,16	
21 Dívidas de Terceiros		68.645,74		68.645,74
22 Fornecedores		964.335,82		978.800,86
23 Empréstimos Obtidos		7.396.148,37		3.819.032,94
24 Estado e Outros Entes Públicos		75.503,40		76.155,42
<b>26 Outros Devedores e Credores</b>	<b>0,00</b>	<b>621.121,90</b>	<b>0,00</b>	<b>635.603,84</b>
261 Fornecedores de Imobilizado		443.835,62		456.164,38
264 Administração Autárquica		55.835,36		56.672,89
268 Devedores e Credores Diversos		121.450,92		122.766,56
(26...) Outras		0,00		0,00
<b>27 Acréscimos e Diferimentos</b>	<b>3.176.170,01</b>	<b>7.660.328,95</b>	<b>3.181.856,10</b>	<b>7.327.402,18</b>
271 Acréscimos de Proveitos	3.131.610,46		3.137.177,21	
272 Custos diferidos	44.559,55		44.678,90	
273 Acréscimos de custos		797.218,97		799.354,13
274 Proveitos diferidos		6.863.109,98		6.528.048,05
2745 Subsídio para investimentos		6.863.109,98		6.528.048,05
2749 Outras		0,00		0,00
<b>4 IMOBILIZAÇÕES</b>				
<b>41 Investimentos Financeiros</b>	<b>654.880,00</b>	<b>0,00</b>	<b>654.880,00</b>	<b>0,00</b>
411 Partes de Capital	649.880,00		649.880,00	
412 Obrigações e títulos de participação				
413 (...)				
415 Outras aplicações financeiras	5.000,00		5.000,00	
<b>TOTAL</b>	<b>4.845.404,16</b>	<b>16.786.084,19</b>	<b>4.914.028,26</b>	<b>12.905.640,99</b>
<b>Total Considerado para Endiv. Líquido</b>	<b>4.845.404,16</b>	<b>9.922.974,21</b>	<b>4.914.028,26</b>	<b>6.377.592,94</b>
<b>CONTRIBUIÇÃO DO SM, AM E SEL para o EL</b>				
<b>TOTAL ENDIVIDAMENTO LÍQUIDO SEC 95</b>	<b>5.077.570,05</b>		<b>1.463.564,67</b>	
<b>EMPRÉSTIMOS, DÍVIDAS E CRÉDITOS DO MUNICÍPIO EXCECIONADOS DOS LIMITES DE ENDIVIDAMENTO LÍQUIDO</b>				
Stock em 31/Dez de EMLP excepcionados do limite de EL				
Dívidas do Município às empresas concessionárias do serviço de distribuição de energia eléctrica em baixa tensão (consolidadas até 31/12/1988)				
Créditos do Município relativamente a SM e a entidades do SEL (independentemente de relevarem ou não para efeitos de limites de endiv.)				
Créditos sobre terceiros que não sejam reconhecidos por ambas as partes				
<b>MONTANTES TOTAIS EXCECIONADOS DOS LIMITES</b>	<b>0,00</b>		<b>0,00</b>	
<b>TOTAL ENDIV. LÍQ. A CONSIDERAR</b>	<b>5.077.570,05</b>		<b>1.463.564,67</b>	
Limite Endividamento Líquido da LFL	17.738.627,50		17.837.377,50	
<b>EXCESSO ENDIVIDAMENTO LÍQUIDO</b>	<b>-</b>		<b>-</b>	
<b>VARIAÇÃO DO EXCESSO DE ENDIVIDAMENTO LÍQUIDO FACE AO ANO ANTERIOR</b>	<b>0%</b>		<b>0%</b>	

a) A desagregar pelo número de anos previsto para o empréstimo

**PROGRAMA DE APOIO À ECONOMIA LOCAL  
(PAEL)**

**QUADRO V - CALENDARIZAÇÃO DA REDUÇÃO ANUAL  
DO ENDIVIDAMENTO LÍQUIDO DA LFL**

**Município:**

SELA

*Data:*

25-09-2012

	2031		2032	
	D	C	D	C
1 Disponibilidades	1.176.062,85		1.642.391,47	
21 Dívidas de Terceiros		68.645,74		68.645,74
22 Fornecedores		993.482,87		1.008.385,12
23 Empréstimos Obtidos		159.000,62		0,00
24 Estado e Outros Entes Públicos		76.807,44		77.459,46
<b>26 Outros Devedores e Credores</b>	<b>0,00</b>	<b>656.289,02</b>	<b>0,00</b>	<b>1.447.561,25</b>
261 Fornecedores de Imobilizado		474.657,53		1.263.698,63
264 Administração Autárquica		57.522,99		58.385,83
268 Devedores e Credores Diversos		124.108,50		125.476,79
(26...) Outras		0,00		0,00
<b>27 Acréscimos e Diferimentos</b>	<b>3.187.549,04</b>	<b>7.010.854,66</b>	<b>3.188.248,94</b>	<b>6.709.888,22</b>
271 Acréscimos de Proveitos	3.142.749,61		3.143.327,77	
272 Custos diferidos	44.799,43		44.921,17	
273 Acréscimos de custos		801.510,58		803.688,74
274 Proveitos diferidos		6.209.344,08		5.906.199,47
2745 Subsídio para investimentos		6.209.344,08		5.906.199,47
2749 Outras		0,00		0,00
<b>4 IMOBILIZAÇÕES</b>				
<b>41 Investimentos Financeiros</b>	<b>654.880,00</b>	<b>0,00</b>	<b>654.880,00</b>	<b>0,00</b>
411 Partes de Capital	649.880,00		649.880,00	
412 Obrigações e títulos de participação				
413 (...)				
415 Outras aplicações financeiras	5.000,00		5.000,00	
<b>TOTAL</b>	<b>5.018.491,89</b>	<b>8.965.080,36</b>	<b>5.485.520,41</b>	<b>9.311.939,78</b>
<b>Total Considerado para Endiv. Líquido</b>	<b>5.018.491,89</b>	<b>2.755.736,28</b>	<b>5.485.520,41</b>	<b>3.405.740,31</b>
<b>CONTRIBUIÇÃO DO SM, AM E SEL para o EL</b>				
<b>TOTAL ENDIVIDAMENTO LÍQUIDO SEC 95</b>	<b>-2.262.755,61</b>		<b>-2.079.780,10</b>	
<b>EMPRÉSTIMOS, DÍVIDAS E CRÉDITOS DO MUNICÍPIO EXCECIONADOS DOS LIMITES DE ENDIVIDAMENTO LÍQUIDO</b>				
Stock em 31/Dez de EMLP excepcionados do limite de EL				
Dívidas do Município às empresas concessionárias do serviço de distribuição de energia eléctrica em baixa tensão (consolidadas até 31/12/1988)				
Créditos do Município relativamente a SM e a entidades do SEL (independentemente de relevarem ou não para efeitos de limites de endiv.)				
Créditos sobre terceiros que não sejam reconhecidos por ambas as partes				
<b>MONTANTES TOTAIS EXCECIONADOS DOS LIMITES</b>	<b>0,00</b>		<b>0,00</b>	
<b>TOTAL ENDIV. LÍQ. A CONSIDERAR</b>	<b>-2.262.755,61</b>		<b>-2.079.780,10</b>	
Limite Endividamento Líquido da LFL	17.936.127,50		18.034.877,50	
<b>EXCESSO ENDIVIDAMENTO LÍQUIDO</b>	<b>-</b>		<b>-</b>	
<b>VARIAÇÃO DO EXCESSO DE ENDIVIDAMENTO LÍQUIDO FACE AO ANO ANTERIOR</b>	<b>0%</b>		<b>0%</b>	

a) A desagregar pelo número de anos previsto para o empréstimo

## PROGRAMA DE APOIO À ECONOMIA LOCAL (PAEL)

## QUADRO VI - LISTA DE PAGAMENTOS EM ATRASO (PA) A FINANCIAR COM O EMPRÉSTIMO A CONTRATAR

(lista ordenada por maturidade da dívida e devidamente certificada por ROC ou SROC)

Município:		SELA				Data:		25-09-2012		
Fornecedor		Lista 1 - PA 25/set/2012 relativa a 31/mar/2012						Conta patrimonial (a 3 dígitos)	Classificação económica (a 6 dígitos)	Observações
Designação	NIF	Fatura ou documento equivalente				Pagamentos efetuados (€) a	Diferença			
		N.º / Referência	Data	Data vencimento	Montante (€)					
CEC	503061913	Doc.Inter: 00002400212/2005	21-12-2004	21-12-2004	1.250,00	1.250,00	-	268	060203	
CEC	503061913	Doc.Inter: 00002400212/2005	21-12-2004	21-12-2004	2.000,00	2.000,00	-	268	060203	
CEC	503061913	Doc.Inter: 14/2006	29-12-2005	29-12-2005	4.500,00	4.500,00	-	268	060203	
Saul Barata Cunha	113543590	Doc.Inter: 67/2006/2006	11-04-2006	11-04-2006	4.000,00	4.000,00	-	268	070104	
Santa Casa Seia	500875804	Doc.Inter: SANTACASA/2007	30-01-2007	30-01-2007	5.000,00	5.000,00	-	268	070104	
CEC	503061913	Doc.Inter: 167/2007	28-12-2007	28-12-2007	4.500,00	4.500,00	-	268	060203	
Junta Sameice	508378362	TR.CONC.: 28/2007/2008	09-01-2008	09-01-2008	2.000,00	2.000,00	-	268	080501	
CAS	501513663	O.T.C.Conc: CAS2008	18-12-2008	18-12-2008	20.442,50	20.442,50	-	268	040701	
CEC	503061913	Doc.Inter: ND240/2008	26-12-2008	26-12-2008	4.500,00	4.500,00	-	268	060203	
Clube Seia Basket	504932730	O.T.C.Conc: 92/2008/770/2009	21-01-2009	21-01-2009	1.000,00	1.000,00	-	268	040701	
Ana Sacadura Botte	116125586	Doc.Inter: 144/2008/2009	26-01-2009	26-01-2009	2.700,00	2.700,00	-	268	070104	
Ass. Pereiro	501538860	TR.CONC.: 112/2008/2009	18-02-2009	18-02-2009	1.250,00	1.250,00	-	268	080701	
MRG	500739749	FACT.: 193.1.9005/2009	27-02-2009	27-02-2009	2.543,88	2.543,88	-	261	070104	
Seiser	501245979	ND 29/010	03-09-2009	03-09-2009	1.554,68	1.554,68	-	268	030502	
CEC	503061913	Doc.Inter: 312/2009	02-12-2009	02-12-2009	4.500,00	4.500,00	-	268	060203	
CAS	501513663	O.T.C.Conc: CAS/2009	19-01-2010	19-01-2010	10.000,00	10.000,00	-	268	040701	
Junta Alvoco da Serra	506936953	TR.CONC.: 10/2010	21-01-2010	22-03-2010	15.865,43	15.865,43	-	264	080501	
Junta Sabugueiro	507217101	TR.CONC.: AcordoSabugu	11-02-2010	11-02-2010	12.000,00	12.000,00	-	264	080501	
Seiser	501245979	ND 10/001	01-03-2010	01-03-2010	526,28	526,28	-	268	030502	
Amadeu Cura	501371974	FACT.: 2910/2010	02-03-2010	01-05-2010	39.466,46	39.466,46	-	261	070104	
Seiser	501245979	ND 10/002	05-03-2010	05-03-2010	3.253,61	3.253,61	-	268	030502	
Seiser	501245979	ND 10/003	10-03-2010	10-03-2010	553,57	553,57	-	268	030502	
Junta Vide	507039866	TR.CONC.: 62/2010/2010	18-05-2010	17-07-2010	40.000,00	40.000,00	-	264	080501	
Bombeiros Loriga	501296611	O.T.C.Conc: 71/2010/622/2010	11-06-2010	11-06-2010	6.000,00	6.000,00	-	268	040701	
Rancho Seia	501467378	TR.CONC.: 74/2010/2010	11-06-2010	11-06-2010	4.949,54	4.949,54	-	268	080701	
CAS	501513663	TR.CONC.: 108/2009/2010	21-10-2010	21-10-2010	44.135,04	44.135,04	-	268	080701	
Seiser	501245979	FACT.: 10/058/2010	29-10-2010	29-10-2010	309,76	309,76	-	221	020121	
António Alexandre Saraiva Ramos	146839110	Doc. Inter: AntónioRamos	19-11-2010	19-11-2010	49.625,00	49.625,00	-	261	070104	
CEC	503061913	Doc.Inter: 397/2010	02-12-2010	02-12-2010	3.150,00	3.150,00	-	268	060203	
CAS	501513663	O.T.C.Conc: CAS2010	17-12-2010	17-12-2010	22.750,00	22.750,00	-	268	040701	
Os Viriatos	502687738	TR.CONC.: 6/2011/2011	19-01-2011	19-01-2011	2.000,00	2.000,00	-	268	080701	
SGAB	501101870	FACT.: 1555/2011	31-03-2011	31-03-2011	8.891,98	8.891,98	-	261	070104	
SGAB	501101870	FACT.: 1556/2011	31-03-2011	31-03-2011	7.373,28	7.373,28	-	261	070104	
Aguas do Zezere e Coa	505115042	FACT.: 3040384841/2011	08-04-2011	08-04-2011	126.593,65	126.593,65	-	221	020220	
Aguas do Zezere e Coa	505115042	FACT.: 3040384841//2011	08-04-2011	07-06-2011	1.672,65	1.672,65	-	221	060203	
Ass. Aguincho	502358661	TR.CONC.: 33/2011/2011	08-04-2011	08-04-2011	2.000,00	2.000,00	-	268	080701	
Banda S. Romão	501651462	TR.CONC.: 31/2011/2011	08-04-2011	08-04-2011	4.783,00	4.783,00	-	268	080701	
Fabrica Igreja Seia	501128794	TR.CONC.: 102/2009/2011	15-04-2011	15-04-2011	1.000,00	1.000,00	-	268	080701	
Bombeiros Loriga	500943370	O.T.C.Conc: 42/2011/622/2011	21-04-2011	21-04-2011	10.000,00	10.000,00	-	268	040701	
Aguas do Zezere e Coa	505115042	FACT.: 3040384858/2011	10-05-2011	10-05-2011	83.186,31	83.186,31	-	221	020116	
Aguas do Zezere e Coa	505115042	FACT.: 3040384874/2011	10-05-2011	10-05-2011	133.080,18	133.080,18	-	221	020220	
Aguas do Zezere e Coa	505115042	FACT.: 3040384858//2011	10-05-2011	10-05-2011	2.470,65	2.470,65	-	221	060203	

## PROGRAMA DE APOIO À ECONOMIA LOCAL (PAEL)

## QUADRO VI - LISTA DE PAGAMENTOS EM ATRASO (PA) A FINANCIAR COM O EMPRÉSTIMO A CONTRATAR

(lista ordenada por maturidade da dívida e devidamente certificada por ROC ou SROC)

Município:		SELA				Data:			25-09-2012	
Fornecedor		Lista 1 - PA 25/set/2012 relativa a 31/mar/2012				Pagamentos efetuados (€) a	Diferença	Conta patrimonial (a 3 dígitos)	Classificação económica (a 6 dígitos)	Observações
Designação	NIF	Fatura ou documento equivalente								
		N.º / Referência	Data	Data vencimento	Montante (€)					
Aguas do Zezere e Coa	505115042	FACT.: 3040384874//2011	10-05-2011	10-05-2011	1.755,57	1.755,57	-	221	060203	
Comissão Corgas	501619070	TR.CONC.: 45/2011/2011	13-05-2011	13-05-2011	4.000,00	4.000,00	-	268	080701	
Banda Loriga	500943370	O.T.C.Conc: 134/2010/762/2011	23-05-2011	23-05-2011	1.000,00	1.000,00	-	268	040701	
Junta Loriga	507008944	TR.CONC.: 133/2009/2011	23-05-2011	23-05-2011	4.000,00	4.000,00	-	264	040501	
Clube Seia Basket	504932730	O.T.C.Conc: 71/2009/770/2011	24-05-2011	24-05-2011	1.500,00	1.500,00	-	268	040701	
Aguas do Zezere e Coa	505115042	FACT.: 3040384891/2011	08-06-2011	08-06-2011	86.439,80	86.439,80	-	221	020116	
Aguas do Zezere e Coa	505115042	FACT.: 3040384907/2011	08-06-2011	08-06-2011	104.943,83	104.943,83	-	221	020220	
Aguas do Zezere e Coa	505115042	FACT.: 3040384891//2011	08-06-2011	08-06-2011	2.291,82	2.291,82	-	221	060203	
Aguas do Zezere e Coa	505115042	FACT.: 3040384907//2011	08-06-2011	08-06-2011	1.384,40	1.384,40	-	221	060203	
Ass. Santa Comba	501621067	O.T.C.Conc: In3459/2011	13-06-2011	13-06-2011	1.500,00	1.500,00	-	268	040701	
Aguas do Zezere e Coa	505115042	N.DÉB.: 2300000181/2011	30-06-2011	30-06-2011	23.642,31	23.642,31	-	268	030502	
Aguas do Zezere e Coa	505115042	FACT.: 3040384924/2011	08-07-2011	08-07-2011	118.627,60	118.627,60	-	221	020116	
Aguas do Zezere e Coa	505115042	FACT.: 3040384940/2011	08-07-2011	08-07-2011	78.778,28	78.778,28	-	221	020220	
Aguas do Zezere e Coa	505115042	FACT.: 3040384924//2011	08-07-2011	08-07-2011	3.158,88	3.158,88	-	221	060203	
Aguas do Zezere e Coa	505115042	FACT.: 3040384940//2011	08-07-2011	08-07-2011	1.039,23	1.039,23	-	221	060203	
Inst. S. Miguel	500876860	TR.CONC.: 68/2011/2011	08-07-2011	08-07-2011	12.500,00	12.500,00	-	268	080701	
Rancho Seia	501467378	O.T.C.Conc: 69/2011/2011	08-07-2011	08-07-2011	1.000,00	1.000,00	-	268	040701	
MRG	500739749	FACT.: 192.1.11020/2011	26-07-2011	26-07-2011	95.014,85	95.014,85	-	261	070104	
PAD	504197088	FACT.: 52/2011	28-07-2011	28-07-2011	30.000,00	30.000,00	-	221	020220	
EDP Universal	507846044	JUROS: JuroAgosto11/2011	01-08-2011	01-08-2011	1.573,81	1.573,81	-	268	030502	
Aguas do Zezere e Coa	505115042	FACT.: 3040384957/2011	10-08-2011	10-08-2011	119.438,13	119.438,13	-	221	020116	
Aguas do Zezere e Coa	505115042	FACT.: 3040384973/2011	10-08-2011	10-08-2011	79.316,44	79.316,44	-	221	020220	
Aguas do Zezere e Coa	505115042	FACT.: 3040384957//2011	10-08-2011	10-08-2011	3.161,55	3.161,55	-	221	060203	
Aguas do Zezere e Coa	505115042	FACT.: 3040384973//2011	10-08-2011	10-08-2011	1.228,31	1.228,31	-	221	060203	
SGAB	501101870	FACT.: 1621/2011	11-08-2011	11-08-2011	672,11	672,11	-	221	020101	
ADSI	504756117	Doc.Inter: 198/2011	19-08-2011	19-08-2011	839,60	839,60	-	268	060203	
ADSI	504756117	Doc.Inter: 199/2011	19-08-2011	19-08-2011	50,00	50,00	-	268	060203	
SGAB	501101870	FACT.: 1626/2011	19-08-2011	19-08-2011	691,88	691,88	-	221	020203	
SGAB	501101870	FACT.: 1627/2011	21-08-2011	21-08-2011	283,88	283,88	-	221	020203	
SGAB	501101870	FACT.: 1628/2011	22-08-2011	22-08-2011	1.660,50	1.660,50	-	221	020203	
SGAB	501101870	FACT.: 1629/2011	24-08-2011	24-08-2011	343,91	343,91	-	221	020121	
SGAB	501101870	FACT.: 1630/2011	26-08-2011	26-08-2011	562,17	562,17	-	221	020121	
Aguas do Zezere e Coa	505115042	JUROS: 247/2011	31-08-2011	31-08-2011	54.675,37	54.675,37	-	268	030502	
Aguas do Zezere e Coa	505115042	JUROS: 256/2011	31-08-2011	31-08-2011	1.028,06	1.028,06	-	268	030502	
EDP Universal	507846044	JUROS: JuroSetemb11/2011	01-09-2011	01-09-2011	1.616,39	1.616,39	-	268	030502	
Aguas do Zezere e Coa	505115042	FACT.: 3040384990/2011	07-09-2011	07-09-2011	117.300,12	117.300,12	-	221	020116	
Aguas do Zezere e Coa	505115042	FACT.: 3040385006/2011	07-09-2011	07-09-2011	87.627,76	87.627,76	-	221	020220	
Aguas do Zezere e Coa	505115042	FACT.: 3040384990//2011	07-09-2011	07-09-2011	3.104,95	3.104,95	-	221	060203	
Aguas do Zezere e Coa	505115042	FACT.: 3040385006//2011	07-09-2011	07-09-2011	1.379,90	1.379,90	-	221	060203	
Maquiseia	503734268	JUROS: 36/2011	07-09-2011	07-09-2011	121,32	121,32	-	268	030502	
Xerocar	504360590	FACT.: 81/1/11/2011	07-09-2011	07-10-2011	2.000,00	2.000,00	-	261	070104	
SGAB	501101870	FACT.: 1642/2011	08-09-2011	08-09-2011	2.883,07	2.883,07	-	221	020203	

## PROGRAMA DE APOIO À ECONOMIA LOCAL (PAEL)

## QUADRO VI - LISTA DE PAGAMENTOS EM ATRASO (PA) A FINANCIAR COM O EMPRÉSTIMO A CONTRATAR

(lista ordenada por maturidade da dívida e devidamente certificada por ROC ou SROC)

Município:		SELA				Data:		25-09-2012		
Fornecedor		Lista 1 - PA 25/set/2012 relativa a 31/mar/2012						Conta patrimonial (a 3 dígitos)	Classificação económica (a 6 dígitos)	Observações
Designação	NIF	Fatura ou documento equivalente				Pagamentos efetuados (€) a	Diferença			
		N.º / Referência	Data	Data vencimento	Montante (€)					
SGAB	501101870	FACT.MAT.: 1643/2011	13-09-2011	13-09-2011	681,91	681,91	-		020101	
ADSI	504756117	Doc.Inter: 230/2011	22-09-2011	22-09-2011	839,60	839,60	-	268	060203	
ADSI	504756117	Doc.Inter: 231/2011	22-09-2011	22-09-2011	50,00	50,00	-	268	060203	
Jose Oliveira Abreu	505553783	JUROS: ND 12/2011	22-09-2011	22-09-2011	20,54	20,54	-	268	030502	
Jose Oliveira Abreu	505553783	JUROS: ND 13/2011	22-09-2011	22-09-2011	13,72	13,72	-	268	030502	
SGAB	501101870	FACT.: 1646/2011	23-09-2011	23-09-2011	592,61	592,61	-	221	020121	
SGAB	501101870	FACT.: 1645/2011	23-09-2011	23-09-2011	4.278,19	4.278,19	-	221	020203	
Ag. Escola Guilh. Correia	600084051	O.T.C.Conc: Escola1/3922/2011	29-09-2011	29-09-2011	1.000,00	1.000,00	-	268	040501	
Ag. Escola Guilh. Correia	600084051	O.T.C.Conc: Escola2/3922/2011	29-09-2011	29-09-2011	2.650,00	2.650,00	-	268	040501	
Ag. Escola Seia	600084388	O.T.C.Conc: Escola1/3929/2011	29-09-2011	29-09-2011	1.000,00	1.000,00	-	268	040501	
Ag. Escola Seia	600084388	O.T.C.Conc: Escola2/3929/2011	29-09-2011	29-09-2011	3.025,00	3.025,00	-	268	040501	
Bombeiros Seia	501116524	O.T.C.Conc: 86/2011	30-09-2011	30-09-2011	50.000,00	50.000,00	-	268	040701	
EDP	504394029	FACT.: EDP3TR11/2011	30-09-2011	30-09-2011	49.929,18	49.929,18	-	221	020201	
SGAB	501101870	FACT.: 1655/2011	30-09-2011	30-09-2011	1.648,54	1.648,54	-	221	020203	
EDP Universal	507846044	JUROS: JuroOutub11/2011	01-10-2011	01-10-2011	1.669,73	1.669,73	-	268	030502	
Ass. Desp. S. Romão	501110380	TR.CONC.: AcordoADSRo/2011	06-10-2011	06-10-2011	7.340,00	7.340,00	-	268	080701	
Junta Loriga	507008944	TR.CONC.: AcordoLoriga/2011	06-10-2011	06-10-2011	7.500,00	7.500,00	-	264	080501	
Aguas do Zezere e Coa	505115042	FACT.: 3040385023/2011	10-10-2011	10-10-2011	96.808,16	96.808,16	-	221	020116	
Aguas do Zezere e Coa	505115042	FACT.: 3040385039/2011	10-10-2011	10-10-2011	73.652,36	73.652,36	-	221	020220	
Aguas do Zezere e Coa	505115042	FACT.: 3040385023//2011	10-10-2011	10-10-2011	2.562,53	2.562,53	-	221	060203	
Aguas do Zezere e Coa	505115042	FACT.: 3040385039//2011	10-10-2011	10-10-2011	1.166,14	1.166,14	-	221	060203	
SGAB	501101870	FACT.: 1657/2011	10-10-2011	10-10-2011	1.561,36	1.561,36	-	221	020203	
Planalto Beirão	502788283	FACT.: ES 203/2011	17-10-2011	17-10-2011	31.675,59	31.675,59	-	221	020220	
Planalto Beirão	502788283	FACT.: ES 210/2011	17-10-2011	17-10-2011	1.566,95	1.566,95	-	221	020220	
Planalto Beirão	502788283	FACT.: ES 203//2011	17-10-2011	17-10-2011	1.324,41	1.324,41	-	221	060203	
Junta S. Romão	506841642	TR.CONC.: 93/2011/2011	20-10-2011	20-10-2011	7.500,00	7.500,00	-	264	080501	
SGAB	501101870	FACT.: 1669/2011	21-10-2011	21-10-2011	3.020,45	3.020,45	-	221	020203	
SGAB	501101870	FACT.: 1661/2011	21-10-2011	21-10-2011	1.634,63	1.634,63	-	221	020203	
SGAB	501101870	FACT.: 1662/2011	21-10-2011	21-10-2011	989,85	989,85	-	221	020203	
SGAB	501101870	FACT.: 1663/2011	21-10-2011	21-10-2011	3.274,92	3.274,92	-	221	020203	
SGAB	501101870	FACT.: 1664/2011	21-10-2011	21-10-2011	1.603,03	1.603,03	-	221	020203	
SGAB	501101870	FACT.: 1665/2011	21-10-2011	21-10-2011	1.343,38	1.343,38	-	221	020203	
SGAB	501101870	FACT.: 1666/2011	21-10-2011	21-10-2011	1.631,25	1.631,25	-	221	020203	
SGAB	501101870	FACT.: 1667/2011	21-10-2011	21-10-2011	1.619,96	1.619,96	-	221	020203	
SGAB	501101870	FACT.: 1668/2011	21-10-2011	21-10-2011	1.291,50	1.291,50	-	221	020203	
Maquiseia	503734268	JUROS: 50/2011	24-10-2011	24-10-2011	179,30	179,30	-	268	030502	
Junta Alvoco da Serra	506936953	TR.CONC.: Acordo/85/2011	26-10-2011	26-10-2011	1.000,00	1.000,00	-	264	040501	
Rancho S. Romão	501669582	O.T.C.Conc: 133/2010/222/2011	26-10-2011	26-10-2011	1.000,00	1.000,00	-	268	040701	
ADSI	504756117	Doc.Inter: 259/2011	31-10-2011	31-10-2011	839,60	839,60	-	268	060203	
ADSI	504756117	Doc.Inter: 260/2011	31-10-2011	31-10-2011	50,00	50,00	-	268	060203	
Cebocar	502081880	JUROS: ND 8/2011	31-10-2011	31-10-2011	2.245,05	2.245,05	-	268	030502	
Charon	501718540	JUROS: ND 16/2011	31-10-2011	31-10-2011	19.369,10	19.369,10	-	268	030502	

## PROGRAMA DE APOIO À ECONOMIA LOCAL (PAEL)

## QUADRO VI - LISTA DE PAGAMENTOS EM ATRASO (PA) A FINANCIAR COM O EMPRÉSTIMO A CONTRATAR

(lista ordenada por maturidade da dívida e devidamente certificada por ROC ou SROC)

Município:		SELA		Lista 1 - PA 25/set/2012 relativa a 31/mar/2012				Data:		25-09-2012	
Fornecedor		Fatura ou documento equivalente				Pagamentos efetuados (€) a	Diferença	Conta patrimonial (a 3 dígitos)	Classificação económica (a 6 dígitos)	Observações	
Designação	NIF	N.º / Referência	Data	Data vencimento	Montante (€)						
Matos & Prata	502485949	FACT.: VVF1110+084/2011	31-10-2011	30-11-2011	3.000,00	3.000,00	-	261	070106		
SGAB	501101870	FACT.: 1670/2011	31-10-2011	31-10-2011	3.690,00	3.690,00	-	221	020203		
EDP	504394029	JUROS: JuroNovembro/2011	01-11-2011	01-11-2011	1.858,78	1.858,78	-	268	030502		
Limpa Canal	504484303	FACT.: 454/2011	02-11-2011	02-11-2011	1.344,08	1.344,08	-	221	020220		
Brito & Marques	503104639	FACT.: 73/2011	03-11-2011	03-11-2011	12.486,93	12.486,93	-	261	070104		
Junta Travancinha	507152751	TR.CONC.: 92/2011/2011	08-11-2011	08-11-2011	700,00	700,00	-	264	040501		
Planalto Beirão	502788283	FACT.: ES 224/2011	08-11-2011	08-11-2011	29.020,64	29.020,64	-	221	020220		
Planalto Beirão	502788283	JUROS: ND 118/2011	08-11-2011	08-11-2011	2.862,79	2.862,79	-	268	030502		
Planalto Beirão	502788283	FACT.: ES 224//2011	08-11-2011	08-11-2011	3.037,22	3.037,22	-	221	060203		
Cebocar	502081880	FACT.: 13/2011	09-11-2011	09-12-2011	1.537,50	1.537,50	-	221	020203		
Águas do Zezere e Coa	505115042	FACT.: 3040385056/2011	10-11-2011	10-11-2011	110.660,06	110.660,06	-	221	020116		
Águas do Zezere e Coa	505115042	FACT.: 3040385072/2011	10-11-2011	10-11-2011	86.890,74	86.890,74	-	221	020220		
Águas do Zezere e Coa	505115042	FACT.: 3040385056//2011	10-11-2011	10-11-2011	2.929,18	2.929,18	-	221	060203		
Águas do Zezere e Coa	505115042	FACT.: 3040385072//2011	10-11-2011	10-11-2011	1.345,60	1.345,60	-	221	060203		
Maquiseia	503734268	JUROS: 55/2011	10-11-2011	10-11-2011	214,71	214,71	-	268	030502		
Planalto Beirão	502788283	FACT.: ES 231/2011	10-11-2011	10-11-2011	1.409,60	1.409,60	-	221	020220		
Cebocar	502081880	FACT.: 14/2011	11-11-2011	11-12-2011	3.731,82	3.731,82	-	221	020203		
MAGUIR	501614400	FACT.: 3355/2011	14-11-2011	14-12-2011	1.068,82	1.068,82	-	221	020121		
Limpa Canal	504484303	FACT.: 481/2011	17-11-2011	17-11-2011	232,14	232,14	-	221	020220		
Martinho & Martinho	500991510	FACT.: 402/2011	17-11-2011	17-11-2011	19.000,00	19.000,00	-	261	070104		
SGAB	501101870	FACT.: 1674/2011	18-11-2011	18-11-2011	307,50	307,50	-	221	020203		
Cebocar	502081880	FACT.: 15/2011	21-11-2011	21-11-2011	4.236,12	4.236,12	-	221	020203		
Maedialand	508018080	FACT.: 222/2011	21-11-2011	21-11-2011	6.000,00	6.000,00	-	261	070301		
SGAB	501101870	FACT.MAT.: 1676/2011	21-11-2011	21-11-2011	681,91	681,91	-	221	020101		
SGAB	501101870	FACT.: 1675/2011	21-11-2011	21-11-2011	794,88	794,88	-	221	020203		
Univ. Católica	501082522	FACT.: 1342/2011	21-11-2011	21-11-2011	11.000,00	11.000,00	-	221	020214		
Junta Paranhos	507073452	TR.CONC.: 100/2011/2011	28-11-2011	28-11-2011	1.000,00	1.000,00	-	264	080501		
SGAB	501101870	FACT.: 1679/2011	28-11-2011	28-11-2011	301,35	301,35	-	221	020121		
SGAB	501101870	FACT.: 1680/2011	28-11-2011	28-11-2011	215,25	215,25	-	221	020121		
SGAB	501101870	FACT.: 1681/2011	28-11-2011	28-11-2011	430,50	430,50	-	221	020121		
SGAB	501101870	FACT.: 1682/2011	28-11-2011	28-11-2011	215,25	215,25	-	221	020121		
SGAB	501101870	FACT.: 1683/2011	28-11-2011	28-11-2011	430,50	430,50	-	221	020121		
SGAB	501101870	FACT.: 1684/2011	28-11-2011	28-11-2011	309,96	309,96	-	221	020121		
ADSI	504756117	Doc.Inter: 290/2011	30-11-2011	30-11-2011	839,60	839,60	-	268	060203		
ADSI	504756117	Doc.Inter: 291/2011	30-11-2011	30-11-2011	50,00	50,00	-	268	060203		
Águas do Zezere e Coa	505115042	JUROS: ND 302/2011	30-11-2011	30-12-2011	90.644,30	90.644,30	-	268	030502		
Águas do Zezere e Coa	505115042	JUROS: ND 303/2011	30-11-2011	30-12-2011	1.725,74	1.725,74	-	268	030502		
Cebocar	502081880	JUROS: ND 9/2011	30-11-2011	30-11-2011	2.175,82	2.175,82	-	268	030502		
Fernando O. Viegas	137741790	FACT.MAT.: 9110/2011	30-11-2011	30-11-2011	454,61	454,61	-	221	020101		
Fernando O. Viegas	137741790	FACT.: 9112/2011	30-11-2011	30-12-2011	442,80	442,80	-	221	020121		
Fernando O. Viegas	137741790	FACT.: 9108/2011	30-11-2011	30-12-2011	1.620,32	1.620,32	-	221	020203		
Fernando O. Viegas	137741790	FACT.: 9111/2011	30-11-2011	30-12-2011	1.304,78	1.304,78	-	221	020121		

## PROGRAMA DE APOIO À ECONOMIA LOCAL (PAEL)

## QUADRO VI - LISTA DE PAGAMENTOS EM ATRASO (PA) A FINANCIAR COM O EMPRÉSTIMO A CONTRATAR

(lista ordenada por maturidade da dívida e devidamente certificada por ROC ou SROC)

Município:		SELA				Data:		25-09-2012		
Fornecedor		Lista 1 - PA 25/set/2012 relativa a 31/mar/2012						Conta patrimonial (a 3 dígitos)	Classificação económica (a 6 dígitos)	Observações
Designação	NIF	Fatura ou documento equivalente				Pagamentos efetuados (€) a	Diferença			
		N.º/ Referência	Data	Data vencimento	Montante (€)					
SGAB	501101870	FACT.: 1688/2011	30-11-2011	30-11-2011	1.291,50	1.291,50	-	221	020203	
SGAB	501101870	FACT.: 1689/2011	30-11-2011	30-11-2011	2.542,88	2.542,88	-	261	070104	
EDP Universal	507846044	JUROS: JuroDezembro/2011	01-12-2011	01-12-2011	1.659,55	1.659,55	-	268	030502	
Jose Oliveira Abreu	505553783	JUROS: ND 16/2011	02-12-2011	02-12-2011	15.796,90	15.796,90	-	268	030502	
MAGUIR	501614400	FACT.: 3508/2011	05-12-2011	05-12-2011	33,11	33,11	-	221	020121	
Brito & Marques	503104639	FACT.: 82/2011	06-12-2011	06-12-2011	19.496,25	19.496,25	-	261	070104	
MAGUIR	501614400	FACT.: 3510/2011	06-12-2011	06-12-2011	49,67	49,67	-	221	020121	
MAGUIR	501614400	FACT.: 3512/2011	07-12-2011	07-12-2011	97,42	97,42	-	221	020117	
MAGUIR	501614400	FACT.: 3511/2011	07-12-2011	07-12-2011	22,14	22,14	-	221	020121	
Planalto Beirão	502788283	JUROS: ND 129/2011	07-12-2011	07-12-2011	2.987,79	2.987,79	-	268	030502	
Aguas do Zezere e Coa	505115042	FACT.: 3040385105/2011	09-12-2011	09-12-2011	77.648,36	77.648,36	-	221	020116	
Aguas do Zezere e Coa	505115042	FACT.: 3040385121/2011	09-12-2011	09-12-2011	98.314,53	98.314,53	-	221	020220	
Aguas do Zezere e Coa	505115042	FACT.: 3040385121///2011	09-12-2011	09-12-2011	5.193,68	5.193,68	-	221	020220	
Aguas do Zezere e Coa	505115042	FACT.: 3040385105//2011	09-12-2011	09-12-2011	2.055,36	2.055,36	-	221	060203	
Aguas do Zezere e Coa	505115042	FACT.: 3040385121//2011	09-12-2011	09-12-2011	1.602,94	1.602,94	-	221	060203	
MAGUIR	501614400	FACT.: 3514/2011	09-12-2011	09-12-2011	28,54	28,54	-	221	020121	
Auto Succo	500038007	FACT.: 34201054/2011	12-12-2011	12-12-2011	1.413,17	1.413,17	-	221	020203	
CAS	501513663	O.T.C.Conc: CAS2011	12-12-2011	12-12-2011	21.200,00	21.200,00	-	268	040701	
Fernando O. Viegas	137741790	FACT.: 9116/2011	14-12-2011	14-12-2011	567,77	567,77	-	221	020121	
LCA	502237953	FACT.: 433/2011	14-12-2011	14-12-2011	1.260,75	1.260,75	-	221	020214	
MAGUIR	501614400	FACT.: 3573/2011	14-12-2011	14-12-2011	1.555,83	1.555,83	-	221	020101	
Planalto Beirão	502788283	FACT.: ES 245/2011	14-12-2011	14-12-2011	27.147,44	27.147,44	-	221	020220	
Planalto Beirão	502788283	FACT.: ES 245//2011	14-12-2011	14-12-2011	2.841,18	2.841,18	-	221	060203	
ADSI	504756117	Doc.Inter: 320/2011	15-12-2011	15-12-2011	839,54	839,54	-	268	060203	
ADSI	504756117	Doc.Inter: 321/2011	15-12-2011	15-12-2011	50,00	50,00	-	268	060203	
Fernando O. Viegas	137741790	FACT.: 9117/2011	16-12-2011	16-12-2011	283,88	283,88	-	221	020121	
Fernando O. Viegas	137741790	FACT.: 9118/2011	16-12-2011	16-12-2011	397,44	397,44	-	221	020121	
MAGUIR	501614400	FACT.: 3574/2011	16-12-2011	16-12-2011	739,48	739,48	-	221	020121	
Miguel Lopes	505951193	FACT.: 1301/2011	16-12-2011	16-12-2011	845,93	845,93	-	221	020203	
MAGUIR	501614400	FACT.: 3578/2011	19-12-2011	19-12-2011	147,60	147,60	-	221	020121	
Planalto Beirão	502788283	FACT.: ES 252/2011	19-12-2011	19-12-2011	1.585,55	1.585,55	-	221	020220	
Matos & Prata	502485949	FACT.: SGF1112+205/2011	20-12-2011	20-12-2011	2.907,88	2.907,88	-	221	020203	
Séauto pneus	502879157	FACT.: 16223/2011	21-12-2011	21-12-2011	633,20	633,20	-	221	020112	
MAGUIR	501614400	FACT.: 3628/2011	22-12-2011	22-12-2011	44,28	44,28	-	221	020121	
Humberto Poças	501075666	FACT.MAT.: 21111862/2011	23-12-2011	23-12-2011	4.000,00	4.000,00	-	221	020203	
MAGUIR	501614400	FACT.: 3630/2011	23-12-2011	23-12-2011	52,89	52,89	-	221	020121	
Maquiseia	503734268	JUROS: ND 60/2011	23-12-2011	23-12-2011	703,52	703,52	-	268	030502	
Miguel Lopes	505951193	FACT.: 1303/2011	23-12-2011	23-12-2011	845,93	845,93	-	221	020203	
Fernando O. Viegas	137741790	FACT.: 9120/2011	26-12-2011	26-12-2011	283,88	283,88	-	221	020203	
Miguel Lopes	505951193	FACT.: 1304/2011	26-12-2011	26-12-2011	243,08	243,08	-	221	020203	
Planalto Beirão	502788283	JUROS: E 206/2011	26-12-2011	26-12-2011	455,07	455,07	-	268	040501	
Planalto Beirão	502788283	TR.CONC.: E 220/2011	26-12-2011	26-12-2011	9.627,21	9.627,21	-	268	080501	

## PROGRAMA DE APOIO À ECONOMIA LOCAL (PAEL)

## QUADRO VI - LISTA DE PAGAMENTOS EM ATRASO (PA) A FINANCIAR COM O EMPRÉSTIMO A CONTRATAR

(lista ordenada por maturidade da dívida e devidamente certificada por ROC ou SROC)

Município:		SELA				Data:			25-09-2012			
Fornecedor		Lista 1 - PA 25/set/2012 relativa a 31/mar/2012						Pagamentos efetuados (€) a	Diferença	Conta patrimonial (a 3 dígitos)	Classificação económica (a 6 dígitos)	Observações
Designação	NIF	Fatura ou documento equivalente				Montante (€)						
		N.º / Referência	Data	Data vencimento								
Fernando O. Viegas	137741790	FACT.: 9119/2011	27-12-2011	27-12-2011	559,40	559,40	-	221	020101			
Seiauto pneus	502879157	FACT.: 16237/2011	27-12-2011	27-12-2011	112,62	112,62	-	221	020112			
Seiauto pneus	502879157	FACT.: 16239/2011	27-12-2011	27-12-2011	140,00	140,00	-	221	020112			
Seiauto pneus	502879157	FACT.: 16240/2011	27-12-2011	27-12-2011	263,85	263,85	-	221	020112			
Seiauto pneus	502879157	FACT.: 16241/2011	27-12-2011	27-12-2011	223,87	223,87	-	221	020112			
Seiauto pneus	502879157	FACT.: 16238/2011	27-12-2011	27-12-2011	1.176,86	1.176,86	-	221	020112			
Maquiseia	503734268	JUROS: ND 64/2011	28-12-2011	28-12-2011	323,81	323,81	-	268	030502			
Planalto Beirão	502788283	JUROS: E 234/2011	28-12-2011	28-12-2011	465,31	465,31	-	268	040501			
Planalto Beirão	502788283	TR.CONC.: E 248/2011	28-12-2011	28-12-2011	16.778,62	16.778,62	-	268	080501			
Auto Sueco	500038007	FACT.: 34201110/2011	29-12-2011	29-12-2011	1.015,49	1.015,49	-	221	020203			
Auto Sueco	500038007	FACT.: 44202511/2011	29-12-2011	29-12-2011	504,30	504,30	-	221	020112			
Limpa Canal	504484303	FACT.: 520/2011	29-12-2011	29-12-2011	2.669,61	2.669,61	-	221	020220			
Matos & Prata	502485949	FACT.: SGF1112+333/2011	29-12-2011	29-12-2011	1.761,88	1.761,88	-	221	020112			
SGAB	501101870	FACT.: 1702/2011	29-12-2011	29-12-2011	3.166,55	3.166,55	-	221	020203			
Águas do Zezere e Coa	505115042	JUROS: ND 359/2011	30-12-2011	30-12-2011	27.598,92	27.598,92	-	268	030502			
Águas do Zezere e Coa	505115042	JUROS: ND 360/2011	30-12-2011	30-12-2011	508,73	508,73	-	268	030502			
Águas do Zezere e Coa	505115042	N.CRÉD.: 93/2011	30-12-2011	30-12-2011	- 4.369,02	- 4.369,02	-	221	060203			
Bombeiros Loriga	500943370	O.T.C.Conc: 97/2010/2011	30-12-2011	30-12-2011	5.000,00	5.000,00	-	268	040701			
Cebocar	502081880	JUROS: ND 11/2011	30-12-2011	30-12-2011	2.248,34	2.248,34	-	268	030502			
EDP	504394029	FACT.: EDP EDIF 4T/2011	30-12-2011	30-12-2011	105.298,72	105.298,72	-	221	020201			
EDP	504394029	FACT.: EDP4°TRM11/2011	30-12-2011	30-12-2011	1.374,59	1.374,59	-	221	020201			
Fernando O. Viegas	137741790	FACT.: 9121/2011	30-12-2011	30-12-2011	6.056,52	6.056,52	-	221	020203			
Fernando O. Viegas	137741790	FACT.: 9122/2011	30-12-2011	30-12-2011	4.662,33	4.662,33	-	221	020203			
Fernando O. Viegas	137741790	FACT.: 9123/2011	30-12-2011	30-12-2011	1.857,03	1.857,03	-	221	020203			
Fernando O. Viegas	137741790	FACT.: 9124/2011	30-12-2011	30-12-2011	4.910,69	4.910,69	-	221	020203			
Fernando O. Viegas	137741790	FACT.: 9125/2011	30-12-2011	30-12-2011	1.540,94	1.540,94	-	221	020203			
Fernando O. Viegas	137741790	FACT.: 9126/2011	30-12-2011	30-12-2011	4.876,83	4.876,83	-	221	020203			
Fernando O. Viegas	137741790	FACT.: 9127/2011	30-12-2011	30-12-2011	2.833,53	2.833,53	-	221	020203			
Fernando O. Viegas	137741790	FACT.: 9128/2011	30-12-2011	30-12-2011	3.612,46	3.612,46	-	221	020203			
Fernando O. Viegas	137741790	FACT.: 9129/2011	30-12-2011	30-12-2011	5.616,25	5.616,25	-	221	020203			
Fernando O. Viegas	137741790	FACT.: 9130/2011	30-12-2011	30-12-2011	5.317,09	5.317,09	-	221	020203			
Fernando O. Viegas	137741790	FACT.: 9131/2011	30-12-2011	30-12-2011	5.328,38	5.328,38	-	221	020203			
Fernando O. Viegas	137741790	FACT.: 9132/2011	30-12-2011	30-12-2011	1.597,39	1.597,39	-	221	020203			
Junta Loriga	507008944	TR.CONC.: 51/2010/2011	30-12-2011	30-12-2011	5.250,00	5.250,00	-	264	080501			
Junta Sameice	508378362	TR.CONC.: 50/2010/2011	30-12-2011	30-12-2011	1.000,00	1.000,00	-	264	080501			
Junta Sameice	508378362	TR.CONC.: 121/2010/2011	30-12-2011	30-12-2011	3.000,00	3.000,00	-	264	080501			
Maquiseia	503734268	FACT.: 6390/2011	30-12-2011	30-12-2011	160,00	160,00	-	261	070111			
Miguel Lopes	505951193	FACT.: 1306/2011	30-12-2011	30-12-2011	845,93	845,93	-	221	020203			
Napo	502540419	FACT.: 3326/2011	30-12-2011	30-12-2011	82,29	82,29	-	221	020114			
Napo	502540419	FACT.: 3331/2011	30-12-2011	30-12-2011	28,63	28,63	-	221	020102			
Napo	502540419	FACT.: 3327/2011	30-12-2011	30-12-2011	45,83	45,83	-	221	020112			
Napo	502540419	FACT.: 3328/2011	30-12-2011	30-12-2011	520,59	520,59	-	221	020112			

## PROGRAMA DE APOIO À ECONOMIA LOCAL (PAEL)

## QUADRO VI - LISTA DE PAGAMENTOS EM ATRASO (PA) A FINANCIAR COM O EMPRÉSTIMO A CONTRATAR

(lista ordenada por maturidade da dívida e devidamente certificada por ROC ou SROC)

Município:		SELA		Lista 1 - PA 25/set/2012 relativa a 31/mar/2012				Data:		25-09-2012	
Fornecedor		Fatura ou documento equivalente				Pagamentos efetuados (€) a)	Diferença	Conta patrimonial (a 3 dígitos)	Classificação económica (a 6 dígitos)	Observações	
Designação	NIF	N.º / Referência	Data	Data vencimento	Montante (€)						
Napo	502540419	FACT.: 3329/2011	30-12-2011	30-12-2011	439,97	439,97	-	221	020112		
Napo	502540419	FACT.: 3330/2011	30-12-2011	30-12-2011	37,26	37,26	-	221	020112		
Napo	502540419	FACT.: 3332/2011	30-12-2011	30-12-2011	118,08	118,08	-	221	020112		
Napo	502540419	FACT.: 3333/2011	30-12-2011	30-12-2011	101,32	101,32	-	221	020112		
Napo	502540419	FACT.: 3334/2011	30-12-2011	30-12-2011	100,22	100,22	-	221	020112		
Napo	502540419	FACT.: 3335/2011	30-12-2011	30-12-2011	219,21	219,21	-	221	020112		
Napo	502540419	FACT.: 3336/2011	30-12-2011	30-12-2011	187,56	187,56	-	221	020112		
Napo	502540419	FACT.: 3337/2011	30-12-2011	30-12-2011	24,05	24,05	-	221	020112		
Napo	502540419	FACT.: 3338/2011	30-12-2011	30-12-2011	123,10	123,10	-	221	020112		
Napo	502540419	FACT.: 3339/2011	30-12-2011	30-12-2011	98,28	98,28	-	221	020112		
Napo	502540419	FACT.: 3340/2011	30-12-2011	30-12-2011	255,24	255,24	-	221	020112		
Napo	502540419	FACT.: 3341/2011	30-12-2011	30-12-2011	223,81	223,81	-	221	020112		
Planalto Beirão	502788283	JUROS: E 262/2011	30-12-2011	30-12-2011	398,68	398,68	-	268	040501		
Planalto Beirão	502788283	TR.CONC.: E 276/2011	30-12-2011	30-12-2011	3.225,23	3.225,23	-	268	080501		
Rancho Seia	501467378	O.T.C.Conc: 133/2010/2011	30-12-2011	30-12-2011	6.000,00	6.000,00	-	268	040701		
Recolte	503505390	FACT.: 1912004923/2011	30-12-2011	30-12-2011	6.000,00	6.000,00	-	221	020220		
Seiauto pneus	502879157	FACT.: 16253/2011	30-12-2011	30-12-2011	178,25	178,25	-	221	020203		
SGAB	501101870	JUROS: AL 2/2011	30-12-2011	30-12-2011	70.000,00	70.000,00	-	268	030502		
Socongo	501901558	JUROS: 2229/2011	30-12-2011	30-12-2011	1.959,15	1.959,15	-	268	030502		
EDP	504394029	N.CRÉD.: EDP EDIF 4T/2011	31-12-2011	31-12-2011	- 31,18	- 31,18	-	221	020201		
<b>TOTAL</b>					<b>3.179.980,10</b>	<b>3.179.980,10</b>	-				

a) O pagamento deve ser efetuado a 100% exceto se o montante de financiamento não for suficiente para cobrir a totalidade da última fatura a pagar caso excecional em que poderá ocorrer um pagamento parcial

PROGRAMA DE APOIO À ECONOMIA LOCAL (PAEL)

QUADRO VII - CONTAS A PAGAR NÃO ABRANGIDAS PELO PAEL

Município:		SELA											25-09-2012	
Fornecedor		Fatura ou documento equivalente										Conta patrimonial (a 3 dígitos)	Classificação económica (a 6 dígitos)	Observações
Designação	NIF	Referência	Data	Data vencimento	Montante (€) e maturidade					A pagar no âmbito de eventual processo de				
					Dentro do prazo de pagamento	Atraso <= 60 dias	Atraso > 60 dias e <= 90 dias	Atraso superior a 90 dias	Sim (indique o montante)	Não (indique o montante)				
S.T. Hugo	506343596	FACT.: 263/2006	19-12-2006	17-02-2007	-	-	-	3.560,93	-	-	3.560,93	261	070103	
ADSI	504756117	Doc.Inter: 1034/2010	03-02-2010	03-04-2012	-	-	-	10.075,14	-	-	10.075,14	268	090702	
Banda Academia Santa Cecília	501651462	TR.CONC.: 31/2011/2011	08-04-2011	08-04-2011	-	-	-	531,00	-	-	531,00	268	080701	
Restaurante Estrela de Seia	505510758	FACT.: 1076/2011	20-06-2011	19-08-2011	-	-	-	226,00	-	-	226,00	221	020225	
ADSI	504756117	Doc.Inter: GuardaDigita/2011	21-07-2011	31-12-2012	-	-	-	14.825,39	-	-	14.825,39	268	090702	
Xerocar	504360590	FACT.: 81/1/11/2011	07-09-2011	07-10-2011	-	-	-	2.000,00	-	-	2.000,00	261	070104	
Assoc. Desportiva de S. Romão	501110380	TR.CONC.: AcordoADSRo/2011	06-10-2011	06-10-2011	-	-	-	570,00	-	-	570,00	268	080701	
Junta São Romão	506841642	TR.CONC.: 93/2011/2011	20-10-2011	20-10-2011	-	-	-	1.500,00	-	-	1.500,00	264	080501	
Restaurante Estrela de Seia	505510758	FACT.: 1106/2011	12-11-2011	11-01-2012	-	-	-	836,20	-	-	836,20	221	020216	
Restaurante Estrela de Seia	505510758	FACT.: 1109/2011	30-12-2011	30-12-2011	-	-	-	584,78	-	-	584,78	221	020225	
EDP Distribuição, SA	504394029	JUROS: JuroJaneiro//2012	01-01-2012	16-02-2012	-	-	-	1.011,67	-	-	1.011,67	268	030502	
EDP Distribuição, SA	504394029	JUROS: JurosJaneiro/2012	01-01-2012	16-02-2012	-	-	-	1.069,88	-	-	1.069,88	268	030502	
Beiragás	504355660	FACT.: 3047/2012	03-01-2012	24-01-2012	-	-	-	596,17	-	-	596,17	221	020102	
Junta São Romão	506841642	TR.CONC.: 02/2012/2012	06-01-2012	06-03-2012	-	-	-	4.000,00	-	-	4.000,00	264	080501	
António Luís Ramos	113520557	Doc.Inter: Renda/32/2012	09-01-2012	31-12-2012	-	-	-	1.040,46	-	-	1.040,46	221	020204	
Assoc. Bombeiros de Seia	501116524	O.T.C.Conc: AHBVSEIA/2012	09-01-2012	31-12-2012	-	-	-	1.795,68	-	-	1.795,68	268	040701	
Assoc. Desportiva de S. Romão	501110380	TR.CONC.: RelvaSinteti/2012	09-01-2012	09-03-2012	-	-	-	16.231,05	-	-	16.231,05	268	080701	
Casa Santa Isabel	501217983	Doc.Inter: CasaStaIsabe/2012	09-01-2012	31-12-2012	-	-	-	916,38	-	-	916,38	268	010304	
Centro Atletismo de Seia	501513663	O.T.C.Conc: CAS2008/2012	09-01-2012	09-03-2012	-	-	-	4.717,50	-	-	4.717,50	268	040701	
Clube BTT Seia	505928426	O.T.C.Conc: BTT/2012	09-01-2012	09-03-2012	-	-	-	3.500,00	-	-	3.500,00	268	040701	
Conservatório Música de Seia	503998184	O.T.C.Conc: Conservatori/2012	09-01-2012	09-03-2012	-	-	-	7.500,00	-	-	7.500,00	268	040701	
Francisco Mendonça Cabral	146926285	Doc.Inter: Renda/3022/2012	09-01-2012	31-12-2012	-	-	-	1.276,77	-	-	1.276,77	221	020204	
Assoc. Bombeiros de Loriga	501296611	TR.CONC.: 120/2010/2012	10-01-2012	10-03-2012	-	-	-	4.000,00	-	-	4.000,00	268	080701	
Assoc. Bombeiros de S. Romão	501237313	TR.CONC.: 87/2011/2012	10-01-2012	31-12-2012	-	-	-	4.125,00	-	-	4.125,00	268	080701	
Assoc. Bombeiros de Seia	501116524	O.T.C.Conc: 110/2011/2012	10-01-2012	10-03-2012	-	-	-	9.500,00	-	-	9.500,00	268	040701	
Assoc. Humanitária Social de Pinhanços	503493074	O.T.C.Conc: 91/2011_541/2012	10-01-2012	10-03-2012	-	-	-	2.000,00	-	-	2.000,00	268	040802	
AZC	505115042	FACT.: 3040385138/2012	10-01-2012	10-03-2012	-	-	-	14.836,54	-	-	14.836,54	221	020116	
AZC	505115042	FACT.: 3040385154/2012	10-01-2012	10-03-2012	-	-	-	21.013,25	-	-	21.013,25	221	020220	
Junta de Alvoco	506936953	TR.CONC.: 10/2010/2012	10-01-2012	10-03-2012	-	-	-	3.399,69	-	-	3.399,69	264	080501	
Junta Santa Comba	508637600	TR.CONC.: Acordo/98/2012	10-01-2012	10-03-2012	-	-	-	1.737,27	-	-	1.737,27	264	080501	
Junta Santiago	507057341	TR.CONC.: 97/2011/2012	10-01-2012	10-03-2012	-	-	-	2.000,00	-	-	2.000,00	264	080501	
Junta Teixeira	507211375	TR.CONC.: 18/2010/2012	10-01-2012	10-03-2012	-	-	-	1.000,00	-	-	1.000,00	264	080501	
Junta Teixeira	507211375	TR.CONC.: Acor27042010/2012	11-01-2012	11-03-2012	-	-	-	2.700,00	-	-	2.700,00	264	040501	
Junta Cabeça	507040830	TR.CONC.: Junta/86/2012	12-01-2012	12-03-2012	-	-	-	1.244,70	-	-	1.244,70	264	040501	
Junta Carragoseira	506848469	TR.CONC.: Junta/87/2012	12-01-2012	12-03-2012	-	-	-	908,60	-	-	908,60	264	040501	
Junta de Alvoco	506936953	TR.CONC.: Junta/85/2012	12-01-2012	12-03-2012	-	-	-	2.340,30	-	-	2.340,30	264	040501	
Junta Folhadosa	508486904	TR.CONC.: Junta/88/2012	12-01-2012	12-03-2012	-	-	-	1.447,20	-	-	1.447,20	264	040501	
Junta Girabolhos	507175310	TR.CONC.: Junta/89/2012	12-01-2012	12-03-2012	-	-	-	1.782,60	-	-	1.782,60	264	040501	

PROGRAMA DE APOIO À ECONOMIA LOCAL (PAEL)

QUADRO VII - CONTAS A PAGAR NÃO ABRANGIDAS PELO PAEL

Município:		SELA									25-09-2012			
Fornecedor		Fatura ou documento equivalente									Conta patrimonial (a 3 dígitos)	Classificação económica (a 6 dígitos)	Observações	
Designação	NIF	Referência	Data	Data vencimento	Montante (€) e maturidade					A pagar no âmbito de eventual processo de				
					Dentro do prazo de pagamento	Atraso <= 60 dias	Atraso > 60 dias e <= 90 dias	Atraso superior a 90 dias	Sim (indique o montante)	Não (indique o montante)				
Junta Lages	508769280	TR.CONC.: Junta/90/2012	12-01-2012	12-03-2012	-	-	-	1.231,20	-	1.231,20	264	040501		
Junta Lapa dos Dinheiros	507164717	TR.CONC.: Junta/91/2012	12-01-2012	12-03-2012	-	-	-	1.506,30	-	1.506,30	264	040501		
Junta Loriga	507008944	TR.CONC.: Junta/92/2012	12-01-2012	12-03-2012	-	-	-	3.282,00	-	3.282,00	264	040501		
Junta Paranhos da Beira	507073452	TR.CONC.: Junta/93/2012	12-01-2012	12-03-2012	-	-	-	4.135,20	-	4.135,20	264	040501		
Junta Pinhanços	680033769	TR.CONC.: Junta/94/2012	12-01-2012	12-03-2012	-	-	-	2.022,90	-	2.022,90	264	040501		
Junta Sabugueiro	507217101	TR.CONC.: Junta/95/2012	12-01-2012	12-03-2012	-	-	-	2.023,50	-	2.023,50	264	040501		
Junta Sarceice	508378362	TR.CONC.: Junta/96/2012	12-01-2012	12-03-2012	-	-	-	1.472,10	-	1.472,10	264	040501		
Junta Sandomil	506955010	TR.CONC.: Junta/97/2012	12-01-2012	12-03-2012	-	-	-	2.987,55	-	2.987,55	264	040501		
Junta Santa Comba	508637600	TR.CONC.: Junta/98/2012	12-01-2012	12-03-2012	-	-	-	2.196,30	-	2.196,30	264	040501		
Junta Santa Eulália	507162110	TR.CONC.: Junta/99/2012	12-01-2012	12-03-2012	-	-	-	1.254,60	-	1.254,60	264	040501		
Junta Santa Marinha	507555201	TR.CONC.: Junta/100/2012	12-01-2012	12-03-2012	-	-	-	2.840,58	-	2.840,58	264	040501		
Junta Santiago	507057341	TR.CONC.: Junta/101/2012	12-01-2012	12-03-2012	-	-	-	2.850,75	-	2.850,75	264	040501		
Junta São Martinho	506948960	TR.CONC.: Junta/102/2012	12-01-2012	12-03-2012	-	-	-	2.221,35	-	2.221,35	264	040501		
Junta São Romão	506841642	TR.CONC.: Junta/103/2012	12-01-2012	12-03-2012	-	-	-	6.023,55	-	6.023,55	264	040501		
Junta Sazes	507118251	TR.CONC.: Junta/104/2012	12-01-2012	12-03-2012	-	-	-	1.408,80	-	1.408,80	264	040501		
Junta Teixeira	507211375	TR.CONC.: Junta/106/2012	12-01-2012	12-03-2012	-	-	-	1.407,60	-	1.407,60	264	040501		
Junta Torrosoelo	507161149	TR.CONC.: Junta/107/2012	12-01-2012	08-06-2012	-	-	-	1.707,90	-	1.707,90	264	040501		
Junta Tourais	507370198	TR.CONC.: Junta/108/2012	12-01-2012	12-03-2012	-	-	-	3.950,25	-	3.950,25	264	040501		
Junta Travancinha	507152751	TR.CONC.: 92/2011/2012	12-01-2012	12-03-2012	-	-	-	792,00	-	792,00	264	040501		
Junta Travancinha	507152751	TR.CONC.: Junta/109/2012	12-01-2012	12-03-2012	-	-	-	1.897,80	-	1.897,80	264	040501		
Junta Valezim	509011675	TR.CONC.: Junta/110/2012	12-01-2012	12-03-2012	-	-	-	1.602,60	-	1.602,60	264	040501		
Junta Várzea	507255615	TR.CONC.: Junta/111/2012	12-01-2012	12-03-2012	-	-	-	1.263,30	-	1.263,30	264	040501		
Junta Vide	507039866	TR.CONC.: Junta/112/2012	12-01-2012	12-03-2012	-	-	-	2.799,90	-	2.799,90	264	040501		
Junta Vila Cova à Coelheira	506911900	TR.CONC.: Junta/374/2012	12-01-2012	12-03-2012	-	-	-	1.618,20	-	1.618,20	264	040501		
Transporte Eduardo Viegas	504772198	JUROS: JurosJaneiro/2012	12-01-2012	11-02-2012	-	-	-	4.500,00	-	4.500,00	268	030502		
DGAL	600035972	Doc.Inter: 12/2012	13-01-2012	13-03-2012	-	-	-	2.208,00	-	2.208,00	221	020225		
Fernando Oliveira Viegas	137741790	JUROS: JurosJaneiro/2012	13-01-2012	12-02-2012	-	-	-	9.500,00	-	9.500,00	268	030502		
António Alexandre e Saraiva Ramos	146839110	Doc.Inter: AntonioRamos/2012	16-01-2012	31-12-2012	-	-	-	6.000,00	-	6.000,00	261	070104		
Šena Clube	502178914	O.T.C.Conc: 092/2008/2012	17-01-2012	17-03-2012	-	-	-	2.750,00	-	2.750,00	268	040701		
Assoc. Desportiva de S. Romão	501110380	O.T.C.Conc: Desporto993/2012	25-01-2012	25-03-2012	-	-	-	4.000,00	-	4.000,00	268	040701		
Centro Cultural "Os Serranos"	503471615	O.T.C.Conc: 09/2012/2012	27-01-2012	27-03-2012	-	-	-	1.000,00	-	1.000,00	268	040701		
AZC	505115042	JUROS: 26/2012	31-01-2012	31-01-2012	-	-	-	9.954,30	-	9.954,30	268	030502		
AZC	505115042	JUROS: 27/2012	31-01-2012	31-01-2012	-	-	-	170,14	-	170,14	268	030502		
EDP Distribuição, SA	504394029	JUROS: JuroFevereiro/2012	01-02-2012	17-03-2012	-	-	-	486,42	-	486,42	268	030502		
Montanhas e Rios, Lda	502970561	FACT.: 1491/2012	08-02-2012	09-03-2012	-	-	-	37,20	-	37,20	221	020225		
Assoc. Musical Tourais	505396904	O.T.C.Conc: 12/2012/764/2012	10-02-2012	10-04-2012	-	-	-	3.000,00	-	3.000,00	268	040701		
AZC	505115042	FACT.: 3040385171/2012	10-02-2012	10-04-2012	-	-	-	17.974,89	-	17.974,89	221	020116		
AZC	505115042	FACT.: 3040385187/2012	10-02-2012	10-04-2012	-	-	-	24.406,24	-	24.406,24	221	020220		

PROGRAMA DE APOIO À ECONOMIA LOCAL (PAEL)

QUADRO VII - CONTAS A PAGAR NÃO ABRANGIDAS PELO PAEL

Município:		SELA											25-09-2012	
Fornecedor		Fatura ou documento equivalente									Conta patrimonial (a 3 dígitos)	Classificação económica (a 6 dígitos)	Observações	
Designação	NIF	Referência	Data	Data vencimento	Montante (€) e maturidade					A pagar no âmbito de eventual processo de				
					Dentro do prazo de pagamento	Atraso <= 60 dias	Atraso > 60 dias e <= 90 dias	Atraso superior a 90 dias	Sim (indique o montante)	Não (indique o montante)				
Banda Academia Santa Cecília	501651462	O.T.C.Conc: 12/2012/757/2012	10-02-2012	10-04-2012	-	-	-	2.500,00	-	-	2.500,00	268	040701	
Banda de Seia	501325719	O.T.C.Conc: 12/2012/754/2012	10-02-2012	10-04-2012	-	-	-	3.000,00	-	-	3.000,00	268	040701	
Banda Estrela d'Alva	500994374	O.T.C.Conc: 12/2012/760/2012	10-02-2012	10-04-2012	-	-	-	3.000,00	-	-	3.000,00	268	040701	
Filarmónica 1.º de Janeiro	501629076	O.T.C.Conc: 12/2012/759/2012	10-02-2012	10-04-2012	-	-	-	3.000,00	-	-	3.000,00	268	040701	
Orfão de Seia	501154752	O.T.C.Conc: 13/2012/231/2012	10-02-2012	30-12-2012	-	-	-	2.000,00	-	-	2.000,00	268	040701	
Orfão Estrela da Serra	504154427	O.T.C.Conc: 13/2012/235/2012	10-02-2012	30-12-2012	-	-	-	2.000,00	-	-	2.000,00	268	040701	
Orquestra Juvenil da Serra da Estrela	503990736	O.T.C.Conc: 12/2012/763/2012	10-02-2012	10-04-2012	-	-	-	2.000,00	-	-	2.000,00	268	040701	
Rancho de Paranhos	504770233	O.T.C.Conc: 13/2012/234/2012	10-02-2012	10-04-2012	-	-	-	1.500,00	-	-	1.500,00	268	040701	
Rancho de Seia	501467378	O.T.C.Conc: 13/2012/232/2012	10-02-2012	31-12-2012	-	-	-	2.651,68	-	-	2.651,68	268	040701	
Rancho Estrela d'Alva	507014421	O.T.C.Conc: 13/2012/233/2012	10-02-2012	10-04-2012	-	-	-	2.000,00	-	-	2.000,00	268	040701	
Rancho Os Camponeses da Teixeira	507913396	O.T.C.Conc: 13/2012/2099/2012	10-02-2012	10-04-2012	-	-	-	2.000,00	-	-	2.000,00	268	040701	
Rancho Os Pastores de S. Romão	501237313	O.T.C.Conc: 13/2012/222/2012	10-02-2012	10-04-2012	-	-	-	3.000,00	-	-	3.000,00	268	040701	
Sociedade Musical Estrela da Beira	501434542	O.T.C.Conc: 12/2012/761/2012	10-02-2012	10-04-2012	-	-	-	3.000,00	-	-	3.000,00	268	040701	
Sociedade Musical Loriguense	500943370	O.T.C.Conc: 12/2012/762/2012	10-02-2012	10-04-2012	-	-	-	3.000,00	-	-	3.000,00	268	040701	
Caos	508782805	FACT.: 120001/2012	13-02-2012	13-02-2012	-	-	-	1.500,00	-	-	1.500,00	221	020214	
Grafinal, Lda	501849343	FACT.: 121/2012	24-02-2012	24-04-2012	-	-	-	54,12	-	-	54,12	221	020108	
AZC	505115042	JUROS: 2300000068/2012	29-02-2012	30-03-2012	-	-	-	10.550,16	-	-	10.550,16	268	030502	
AZC	505115042	JUROS: 2300000069/2012	29-02-2012	30-03-2012	-	-	-	184,70	-	-	184,70	268	030502	
EDP Distribuição, SA	504394029	JUROS: JurosMarço/2012	01-03-2012	15-04-2012	-	-	-	277,41	-	-	277,41	268	030502	
Junta Cabeça	507040830	TR.CONC.: AcordoCabeça/2012	02-03-2012	30-06-2012	-	-	-	9.600,00	-	-	9.600,00	264	040501	
Junta Teixeira	507211375	TR.CONC.: AcordoTeixei/2012	02-03-2012	02-05-2012	-	-	-	6.000,00	-	-	6.000,00	264	080501	
Assoc. Bombeiros de S. Romão	501237313	TR.CONC.: 87/2011 /2012	05-03-2012	05-05-2012	-	-	-	27.875,00	-	-	27.875,00	264	080701	
Assoc. Musical Tourais	505396904	TR.CONC.: 8/2011/2012	05-03-2012	05-05-2012	-	-	-	3.000,00	-	-	3.000,00	268	080701	
Junta de Alvoco	506936953	TR.CONC.: Acordo_Alvoc/2012	05-03-2012	30-06-2012	-	-	-	12.000,00	-	-	12.000,00	264	040501	
Junta Santa Comba	508637600	TR.CONC.: Acordo/98/ /2012	05-03-2012	05-05-2012	-	-	-	8.107,10	-	-	8.107,10	264	080501	
Junta Teixeira	507211375	TR.CONC.: 18/2010//2012	05-03-2012	31-12-2012	-	-	-	4.000,00	-	-	4.000,00	264	080501	
Administração Central do Sistema de Saúde	508188423	Doc.Inter: 59/2012	06-03-2012	06-05-2012	-	-	-	33.085,00	-	-	33.085,00	268	010301	
Embeiral, SA	501559914	JUROS: ND 50/2012	07-03-2012	07-03-2012	-	-	-	434,58	-	-	434,58	268	030502	
AZC	505115042	FACT.: 3040385204/2012	08-03-2012	07-05-2012	-	-	-	16.351,60	-	-	16.351,60	221	020116	
AZC	505115042	FACT.: 3040385220/2012	08-03-2012	07-05-2012	-	-	-	9.711,03	-	-	9.711,03	221	020220	
Fonseca & Fonseca, Lda	501241582	Doc.Inter: 618/09.6ECTB/2012	08-03-2012	31-10-2012	-	-	-	5.000,00	-	-	5.000,00	268	060203	
Assoc. Desportiva de S. Romão	501110380	TR.CONC.: RelvaSintet1/2012	09-03-2012	31-12-2012	-	-	-	124.438,05	-	-	124.438,05	268	080701	
Junta Santa Marinha	507555201	TR.CONC.: 19/2012/2012	09-03-2012	09-05-2012	-	-	-	250,00	-	-	250,00	264	080501	
Junta Teixeira	507211375	TR.CONC.: 18/2012/2012	09-03-2012	08-04-2012	-	-	-	4.500,00	-	-	4.500,00	264	080501	
Montanhas e Rios, Lda	502970561	FACT.: 1497/2012	09-03-2012	09-03-2012	-	-	-	24,00	-	-	24,00	221	020225	
Montanhas e Rios, Lda	502970561	FACT.: 1498/2012	09-03-2012	09-03-2012	-	-	-	62,50	-	-	62,50	221	020225	
José Oliveira Abreu	505553783	FACT.: 24/2012	16-03-2012	16-03-2012	-	-	-	2.000,00	-	-	2.000,00	261	070104	
José Oliveira Abreu	505553783	FACT.: 25/2012	16-03-2012	16-03-2012	-	-	-	8.049,64	-	-	8.049,64	261	070104	

PROGRAMA DE APOIO À ECONOMIA LOCAL (PAEL)

QUADRO VII - CONTAS A PAGAR NÃO ABRANGIDAS PELO PAEL

Município:		SELA									25-09-2012			
Fornecedor		Fatura ou documento equivalente									Conta patrimonial (a 3 dígitos)	Classificação económica (a 6 dígitos)	Observações	
Designação	NIF	Referência	Data	Data vencimento	Montante (€) e maturidade					A pagar no âmbito de eventual processo de				
					Dentro do prazo de pagamento	Atraso <= 60 dias	Atraso > 60 dias e <= 90 dias	Atraso superior a 90 dias	Sim (indique o montante)	Não (indique o montante)				
Resopre, SA	500231206	FACT.: MCAL_115/2012	16-03-2012	16-05-2012	-	-	-	46,00	-	46,00	221	020220		
Resopre, SA	500231206	FACT.: MCAL_116/2012	16-03-2012	16-05-2012	-	-	-	48,84	-	48,84	221	020220		
Grenke Renting, SA	508259509	N.CRÉD.: 30088/2012	21-03-2012	20-06-2012	-	-	-	12,30	-	12,30	268	060203		
EDP Distribuição, SA	504394029	FACT.: JUR EDP 1T/2012	30-03-2012	29-04-2012	-	-	-	18.261,49	-	18.261,49	268	030502		
Embeiral, SA	501559914	FACT.: 50/2012	30-03-2012	29-05-2012	-	-	-	39.624,93	-	39.624,93	261	070104		
EDP Distribuição, SA	504394029	FACT.: edp 1 tr12/2012	31-03-2012	30-04-2012	-	-	-	110.320,88	-	110.320,88	221	020201		
EDP Distribuição, SA	504394029	N.CRÉD.: ne edp 1 tr/2012	31-03-2012	30-04-2012	-	-	-	1.952,50	-	1.952,50	221	020201		
EDP Distribuição, SA	504394029	JUROS: JurosAbril/2012	01-04-2012	17-05-2012	-	-	-	701,43	-	701,43	268	030502		
Embeiral, SA	501559914	JUROS: 68/2012	04-04-2012	04-04-2012	-	-	-	434,58	-	434,58	268	030502		
Montanhas e Rios, Lda	502970561	FACT.: 1506/2012	05-04-2012	05-04-2012	-	-	-	134,15	-	134,15	221	020211		
Montanhas e Rios, Lda	502970561	FACT.: 1508/2012	06-04-2012	06-04-2012	-	-	-	81,15	-	81,15	221	020211		
AZC	505115042	FACT.: 3040385237/2012	09-04-2012	08-06-2012	-	-	-	21.053,95	-	21.053,95	221	020116		
AZC	505115042	FACT.: 3040385253/2012	09-04-2012	08-06-2012	-	-	-	16.963,37	-	16.963,37	221	020220		
AIRC	501378669	FACT.: 1588/2012	12-04-2012	12-05-2012	-	-	-	3.000,00	-	3.000,00	221	020108		
Montanhas e Rios, Lda	502970561	FACT.: 1510/2012	12-04-2012	12-04-2012	-	-	-	91,55	-	91,55	221	020225		
Montanhas e Rios, Lda	502970561	FACT.: 1512/2012	15-04-2012	16-04-2012	-	-	-	32,20	-	32,20	221	020225		
Assoc. Cultural Senhora Desterro	501713514	O.T.C.Conc: AssocDesterr/2012	16-04-2012	16-06-2012	-	-	-	7.000,00	-	7.000,00	268	040701		
Humberto Poças, SA	501075666	FACT.MAT: 21203598/2012	16-04-2012	15-06-2012	-	-	-	1.000,00	-	1.000,00	261	020203		
Montanhas e Rios, Lda	502970561	FACT.: 1514/2012	18-04-2012	18-05-2012	-	-	-	24,00	-	24,00	221	020225		
José Oliveira Abreu	505553783	FACT.: 34/2012	23-04-2012	23-04-2012	-	-	-	7.756,02	-	7.756,02	261	070104		
José Oliveira Abreu	505553783	FACT.: 35/2012	23-04-2012	23-04-2012	-	-	-	5.190,82	-	5.190,82	261	070104		
Junta Paranhos da Beira	507073452	TR.CONC.: 28/2012/2012	27-04-2012	30-12-2012	-	-	-	6.000,00	-	6.000,00	264	080501		
Junta Seia	506834743	TR.CONC.: 26/2012/2012	27-04-2012	30-12-2012	-	-	-	4.000,00	-	4.000,00	264	040501		
EDP Distribuição, SA	504394029	JUROS: JurosMaio/2012	01-05-2012	15-06-2012	-	-	-	746,47	-	746,47	268	030502		
Atelier do Boído	504071483	FACT.: 2/2012	02-05-2012	02-05-2012	-	-	-	1.000,00	-	1.000,00	261	070103		
AIRC	501378669	FACT.: 1732/2012	03-05-2012	02-06-2012	-	-	-	589,17	-	589,17	221	020208		
AIRC	501378669	FACT.: 1733/2012	03-05-2012	02-06-2012	-	-	-	1.501,83	-	1.501,83	221	020208		
Embeiral, SA	501559914	JUROS: ND 84/2012	03-05-2012	03-05-2012	-	-	-	292,35	-	292,35	268	030502		
Interprev	507072065	FACT.: 7305/2012	03-05-2012	03-05-2012	-	-	-	1.000,00	-	1.000,00	221	020225		
Sciauto-Pneus, Lda	502879157	FACT.: 47/2012	03-05-2012	02-07-2012	-	-	-	449,98	-	449,98	221	020112		
Sciauto-Pneus, Lda	502879157	FACT.: 48/2012	03-05-2012	02-07-2012	-	-	-	866,90	-	866,90	221	020112		
Sciauto-Pneus, Lda	502879157	FACT.: 49/2012	03-05-2012	02-07-2012	-	-	-	185,39	-	185,39	221	020112		
Sciauto-Pneus, Lda	502879157	FACT.: 50/2012	03-05-2012	02-07-2012	-	-	-	78,72	-	78,72	221	020112		
Auto Metalúrgica da Carriça, Lda	500751463	FACT.: 278/2012	04-05-2012	03-06-2012	-	-	-	1.274,70	-	1.274,70	221	020203		
Gráfica de Seia, Lda	504173839	FACT.MAT: 11226/2012	04-05-2012	04-05-2012	-	-	-	947,10	-	947,10	221	020108		
Assoc. Académica da Guarda	502086602	O.T.C.Conc: 32/2012/2012	07-05-2012	30-12-2012	-	-	-	1.000,00	-	1.000,00	268	040701		
Comissão melhoramentos Cabeça Eiras	502942649	TR.CONC.: 30/2012/2012	07-05-2012	30-12-2012	-	-	-	2.000,00	-	2.000,00	261	070104		
Flow Systems, Lda	504637037	FACT.: 214/2012	07-05-2012	06-06-2012	-	-	-	730,61	-	730,61	261	070110		

PROGRAMA DE APOIO À ECONOMIA LOCAL (PAEL)

QUADRO VII - CONTAS A PAGAR NÃO ABRANGIDAS PELO PAEL

Município:		SELA									25-09-2012			
Fornecedor		Fatura ou documento equivalente									Conta patrimonial (a 3 dígitos)	Classificação económica (a 6 dígitos)	Observações	
Designação	NIF	Referência	Data	Data vencimento	Montante (€) e maturidade					A pagar no âmbito de eventual processo de				
					Dentro do prazo de pagamento	Atraso <= 60 dias	Atraso > 60 dias e <= 90 dias	Atraso superior a 90 dias	Sim (indique o montante)	Não (indique o montante)				
Humberto Poças, SA	501075666	FACT.MAT.: 21204147/2012	07-05-2012	06-07-2012	-	-	675,76	-	-	675,76	221	020203		
Humberto Poças, SA	501075666	FACT.MAT.: 21204148/2012	07-05-2012	06-07-2012	-	-	1.966,77	-	-	1.966,77	221	020203		
Seiauto-Pneus, Lda	502879157	FACT.: 52/2012	07-05-2012	06-07-2012	-	-	177,96	-	-	177,96	221	020112		
Seiauto-Pneus, Lda	502879157	FACT.: 53/2012	07-05-2012	06-07-2012	-	-	556,45	-	-	556,45	221	020112		
Seiauto-Pneus, Lda	502879157	FACT.: 54/2012	07-05-2012	06-07-2012	-	-	20,00	-	-	20,00	221	020220		
Uniactiva	507295854	FACT.: 128/2012	08-05-2012	07-06-2012	-	-	70,42	-	-	70,42	221	020107		
AZC	505115042	FACT.: 3040385270/2012	09-05-2012	08-07-2012	-	-	65.400,92	-	-	65.400,92	221	020116		
AZC	505115042	FACT.: 3040385270//2012	09-05-2012	08-07-2012	-	-	1.683,70	-	-	1.683,70	221	060203		
AZC	505115042	FACT.: 3040385286/2012	09-05-2012	08-07-2012	-	-	75.339,20	-	-	75.339,20	221	020220		
AZC	505115042	FACT.: 3040385286//2012	09-05-2012	08-07-2012	-	-	1.078,24	-	-	1.078,24	221	060203		
CEPSA, SA	500513295	FACT.: 5112506535/2012	09-05-2012	08-06-2012	-	-	7.000,00	-	-	7.000,00	221	020203		
Humberto Poças, SA	501075666	FACT.MAT.: 21204225/2012	09-05-2012	08-07-2012	-	-	66,42	-	-	66,42	221	020203		
Humberto Poças, SA	501075666	FACT.MAT.: 21204226/2012	09-05-2012	08-07-2012	-	-	915,65	-	-	915,65	221	020114		
Humberto Poças, SA	501075666	FACT.MAT.: 21204227/2012	09-05-2012	08-07-2012	-	-	4.286,55	-	-	4.286,55	221	070104		
Gráfica de Seia, Lda	504173839	FACT.: 11243/2012	10-05-2012	09-06-2012	-	-	350,55	-	-	350,55	221	020108		
Amadeu Gonçalves Cura & Filhos, Lda	501371974	FACT.: 2920/2012	11-05-2012	10-07-2012	-	-	5.471,25	-	-	5.471,25	261	070104		
Amadeu Gonçalves Cura & Filhos, Lda	501371974	FACT.: 2921/2012	11-05-2012	10-07-2012	-	-	1.460,26	-	-	1.460,26	261	070104		
Amadeu Gonçalves Cura & Filhos	501525882	JUROS: ND 80/2012	11-05-2012	10-07-2012	-	-	41.271,00	-	-	41.271,00	268	030502		
Orgal, Lda	500208298	FACT.: 2120527/2012	11-05-2012	10-06-2012	-	-	3.500,00	-	-	3.500,00	221	020220		
Montanhas e Rios, Lda	502970561	FACT.: 318/2012	14-05-2012	13-06-2012	-	-	12,33	-	-	12,33	221	020225		
Flow Systems, Lda	504637037	FACT.MAT.: 241/2012	15-05-2012	14-06-2012	-	-	115,62	-	-	115,62	221	020114		
Montanhas e Rios, Lda	502970561	FACT.: 1517/2012	15-05-2012	15-05-2012	-	-	12,34	-	-	12,34	221	020225		
Pontos e Riscos, Lda	508730139	FACT.: 83/2012	15-05-2012	14-06-2012	-	-	13.364,48	-	-	13.364,48	261	070104		
AZC	505115042	FACT.: 2300000136/2012	16-05-2012	15-07-2012	-	-	5.205,70	-	-	5.205,70	221	020116		
AZC	505115042	FACT.: 2300000136//2012	16-05-2012	15-07-2012	-	-	14,82	-	-	14,82	221	060203		
AZC	505115042	FACT.: 2300000152/2012	16-05-2012	15-07-2012	-	-	4.758,63	-	-	4.758,63	221	020220		
AZC	505115042	FACT.: 2300000152//2012	16-05-2012	15-07-2012	-	-	963,89	-	-	963,89	221	060203		
Gonçalves & Filhos, Lda	501284001	FACT.: 653/2012	18-05-2012	17-06-2012	-	-	1.291,50	-	-	1.291,50	221	020203		
Resopre, SA	500231206	FACT.: MCAL_215/2012	18-05-2012	17-07-2012	-	-	2.000,00	-	-	2.000,00	221	020203		
Comunidade Intermunicipal Serra da Estrela	508443482	Doc.Inter: CIMSE/2012	22-05-2012	30-12-2012	-	-	2.000,00	-	-	2.000,00	268	060203		
Junta de Alvoco	506956953	TR.CONC.: 36/2012/2012	22-05-2012	22-07-2012	-	-	11.000,00	-	-	11.000,00	264	040501		
Fernando Oliveira Viegas	137741790	FACT.: 9146/2012	25-05-2012	24-06-2012	-	-	1.193,78	-	-	1.193,78	221	020203		
Humberto Poças, SA	501075666	FACT.MAT.: 21204794/2012	25-05-2012	24-07-2012	-	-	563,83	-	-	563,83	221	020114		
Humberto Poças, SA	501075666	FACT.MAT.: 21204802/2012	25-05-2012	24-07-2012	-	-	332,10	-	-	332,10	221	070104		
Miguel Lopes, Lda	505951193	FACT.: 1354/2012	25-05-2012	24-06-2012	-	-	845,93	-	-	845,93	221	020203		
Miguel Lopes, Lda	505951193	FACT.: 1355/2012	25-05-2012	24-06-2012	-	-	676,75	-	-	676,75	221	020203		
Pontos e Riscos, Lda	508730139	FACT.: 84/2012	28-05-2012	27-06-2012	-	-	36.434,93	-	-	36.434,93	261	070104		
José António Carvalho Mendes	129100978	Recibo: 31/2012	29-05-2012	28-06-2012	-	-	1.645,00	-	-	1.645,00	221	020220		

PROGRAMA DE APOIO À ECONOMIA LOCAL (PAEL)

QUADRO VII - CONTAS A PAGAR NÃO ABRANGIDAS PELO PAEL

Município:		SELA									25-09-2012			
Fornecedor		Fatura ou documento equivalente									Conta patrimonial (a 3 dígitos)	Classificação económica (a 6 dígitos)	Observações	
Designação	NIF	Referência	Data	Data vencimento	Montante (€) e maturidade					A pagar no âmbito de eventual processo de				
					Dentro do prazo de pagamento	Atraso <= 60 dias	Atraso > 60 dias e <= 90 dias	Atraso superior a 90 dias	Sim (indique o montante)	Não (indique o montante)				
José Oliveira Abreu	505553783	FACT.: 46/2012	29-05-2012	29-05-2012	-	3.512,88					3.512,88	261	070104	
Cesab	502883308	FACT.: 20120664/2012	30-05-2012	29-07-2012	-	586,10					586,10	221	020220	
Cesab	502883308	FACT.: 20120666/2012	30-05-2012	29-07-2012	-	1.108,60					1.108,60	221	020220	
Climaserra	504863991	FACT.: 331/2012	30-05-2012	30-05-2012	-	1.705,59					1.705,59	221	020219	
Fernando Oliveira Viegas	137741790	FACT.: 9147/2012	30-05-2012	29-06-2012	-	77,49					77,49	221	020203	
Fernando Oliveira Viegas	137741790	FACT.: 9148/2012	30-05-2012	29-06-2012	-	436,65					436,65	221	020203	
Fernando Oliveira Viegas	137741790	FACT.: 9149/2012	30-05-2012	29-06-2012	-	1.537,50					1.537,50	221	020203	
Informantem	503670693	FACT.: 1726/2012	30-05-2012	29-06-2012	-	4.500,00					4.500,00	261	070107	
Plantiserra, Lda	507302540	FACT.MAT.: 12/2012	30-05-2012	30-05-2012	-	899,94					899,94	221	020101	
AMPB	502788283	FACT.: ES 120/2012	31-05-2012	30-06-2012	-	17.264,07					17.264,07	221	020220	
AMPB	502788283	FACT.: ES 120//2012	31-05-2012	30-06-2012	-	2.735,93					2.735,93	221	060203	
Miguel Lopes, Lda	505951193	FACT.: 1356/2012	31-05-2012	30-06-2012	-	338,37					338,37	221	020203	
Relvi Rega, Lda	502771682	FACT.: 11/2012	31-05-2012	30-06-2012	-	2.761,35					2.761,35	221	020220	
SGAB	501101870	FACT.: 1761/2012	31-05-2012	30-06-2012	-	1.095,93					1.095,93	221	020203	
SGAB	501101870	FACT.: 1763/2012	31-05-2012	30-06-2012	-	1.685,35					1.685,35	221	020203	
SGAB	501101870	FACT.: 1760/2012	31-05-2012	30-06-2012	-	2.126,67					2.126,67	261	070104	
SGAB	501101870	FACT.: 1762/2012	31-05-2012	30-06-2012	-	1.436,64					1.436,64	261	070104	
Stericycle Portugal, Lda	506541770	FACT.: 1371/2012	31-05-2012	30-06-2012	-	293,98					293,98	221	020225	
Inforestrela, Lda	501625887	FACT.MAT.: 120336/2012	01-06-2012	01-07-2012	-	351,17					351,17	221	020108	
Informantem	503670693	FACT.: 1803/2012	01-06-2012	01-07-2012	-	1.940,52					1.940,52	261	070107	
Miguel Lopes, Lda	505951193	FACT.: 1358/2012	01-06-2012	01-07-2012	-	507,56					507,56	221	020203	
Papelaria Crisfal	172363799	FACT.: 12/2012	01-06-2012	01-07-2012	-	74,70					74,70	221	020209	
Sinalarte, Lda	503176311	FACT.: 20120166/2012	01-06-2012	01-07-2012	-	118,08					118,08	261	070104	
AIRC	501378669	FACT.: 2104/2012	04-06-2012	04-07-2012	-	490,77					490,77	221	020208	
Electrificadora Senense	120244039	FACT.: 2343/2012	04-06-2012	04-07-2012	-	104,55					104,55	221	020121	
Electrificadora Senense	120244039	FACT.: 2340/2012	04-06-2012	04-07-2012	-	14,15					14,15	221	020121	
Electrificadora Senense	120244039	FACT.: 2341/2012	04-06-2012	04-07-2012	-	346,86					346,86	221	020121	
Electrificadora Senense	120244039	FACT.: 2342/2012	04-06-2012	04-07-2012	-	762,60					762,60	221	020203	
Electrificadora Senense	120244039	FACT.: 2344/2012	04-06-2012	04-07-2012	-	17,84					17,84	221	020121	
Electrificadora Senense	120244039	FACT.: 2345/2012	04-06-2012	04-07-2012	-	92,25					92,25	221	020114	
Electrificadora Senense	120244039	FACT.: 2346/2012	04-06-2012	04-07-2012	-	36,90					36,90	221	020121	
Electromecânica Ideal de Scia, SA	500092885	FACT.: 104330/2012	04-06-2012	04-07-2012	-	925,21					925,21	221	020203	
Electromecânica Ideal de Scia, SA	500092885	FACT.: 104331/2012	04-06-2012	04-07-2012	-	272,53					272,53	221	020203	
Finlog, SA	502584866	FACT.: 9777/2012	04-06-2012	04-06-2012	-	1.986,93					1.986,93	221	020206	
José Manuel Ramos Loureiro	189968575	FACT.: 1442/2012	04-06-2012	04-07-2012	-	1.230,00					1.230,00	221	020220	
Maquiseia	503734268	FACT.: 2289/2012	04-06-2012	04-07-2012	-	105,24					105,24	221	020121	
Maquiseia	503734268	FACT.: 2290/2012	04-06-2012	04-07-2012	-	51,62					51,62	221	020121	
Maquiseia	503734268	FACT.: 2291/2012	04-06-2012	04-07-2012	-	26,38					26,38	221	020121	

PROGRAMA DE APOIO À ECONOMIA LOCAL (PAEL)

QUADRO VII - CONTAS A PAGAR NÃO ABRANGIDAS PELO PAEL

Município:		SELA									25-09-2012			
Fornecedor		Fatura ou documento equivalente									Conta patrimonial (a 3 dígitos)	Classificação económica (a 6 dígitos)	Observações	
Designação	NIF	Referência	Data	Data vencimento	Montante (€) e maturidade					A pagar no âmbito de eventual processo de				
					Dentro do prazo de pagamento	Atraso <= 60 dias	Atraso > 60 dias e <= 90 dias	Atraso superior a 90 dias	Sim (indique o montante)	Não (indique o montante)				
Maquiseia	503734268	FACT.: 2292/2012	04-06-2012	04-07-2012	-	418,20	-	-	-	-	418,20	221	020117	
Maquiseia	503734268	FACT.: 2293/2012	04-06-2012	04-07-2012	-	62,72	-	-	-	-	62,72	221	020121	
Maquiseia	503734268	FACT.: 2294/2012	04-06-2012	04-07-2012	-	16,94	-	-	-	-	16,94	221	020121	
Napo, Lda	502540419	FACT.: 1745/2012	04-06-2012	04-07-2012	-	142,38	-	-	-	-	142,38	221	020112	
Napo, Lda	502540419	FACT.: 1746/2012	04-06-2012	04-07-2012	-	31,75	-	-	-	-	31,75	221	020112	
Napo, Lda	502540419	FACT.: 1747/2012	04-06-2012	04-07-2012	-	107,81	-	-	-	-	107,81	221	020112	
Napo, Lda	502540419	FACT.: 1748/2012	04-06-2012	04-07-2012	-	28,68	-	-	-	-	28,68	221	020112	
Napo, Lda	502540419	FACT.: 1749/2012	04-06-2012	04-07-2012	-	375,22	-	-	-	-	375,22	221	020112	
Napo, Lda	502540419	FACT.: 1750/2012	04-06-2012	04-07-2012	-	98,60	-	-	-	-	98,60	221	020112	
Napo, Lda	502540419	FACT.: 1751/2012	04-06-2012	04-07-2012	-	130,63	-	-	-	-	130,63	221	020112	
Napo, Lda	502540419	FACT.: 1752/2012	04-06-2012	04-07-2012	-	130,63	-	-	-	-	130,63	221	020112	
Napo, Lda	502540419	FACT.: 1753/2012	04-06-2012	04-07-2012	-	72,18	-	-	-	-	72,18	221	020112	
Pontos e Riscos, Lda	508730139	FACT.: 85/2012	04-06-2012	04-07-2012	-	3.690,00	-	-	-	-	3.690,00	261	070104	
Pontos e Riscos, Lda	508730139	FACT.: 86/2012	04-06-2012	04-07-2012	-	3.874,50	-	-	-	-	3.874,50	261	070104	
Sciatrónica, Lda	504142534	FACT.: 280/2012	04-06-2012	03-08-2012	-	78,11	-	-	-	-	78,11	261	070107	
Sciauto-Pneus, Lda	502879157	FACT.: 96/2012	04-06-2012	03-08-2012	-	278,13	-	-	-	-	278,13	221	020112	
Sciauto-Pneus, Lda	502879157	FACT.: 97/2012	04-06-2012	03-08-2012	-	20,00	-	-	-	-	20,00	221	020220	
Sciauto-Pneus, Lda	502879157	FACT.: 98/2012	04-06-2012	03-08-2012	-	874,78	-	-	-	-	874,78	221	020112	
Atelier do Boído	504071483	FACT.: 4/2012	05-06-2012	05-07-2012	-	2.306,25	-	-	-	-	2.306,25	261	070104	
Canoliva, Lda	504514113	FACT.MAT.: 486/2012	05-06-2012	05-07-2012	-	335,91	-	-	-	-	335,91	221	020114	
Cooperativa Agrícola Agricultores	501084223	FACT.: 2259/2012	05-06-2012	04-07-2012	-	279,00	-	-	-	-	279,00	221	020121	
Figalgom, Lda	506452387	FACT.: 228/2012	05-06-2012	05-07-2012	-	70,60	-	-	-	-	70,60	221	020203	
Figalgom, Lda	506452387	FACT.: 229/2012	05-06-2012	05-07-2012	-	62,55	-	-	-	-	62,55	221	020203	
Grupnor, Lda	500959579	FACT.: 3392/2012	05-06-2012	05-07-2012	-	118,54	-	-	-	-	118,54	221	020219	
Humberto Poças, SA	501075666	FACT.MAT.: 21205144/2012	05-06-2012	04-08-2012	-	901,59	-	-	-	-	901,59	221	020203	
Limpa Canal	504484303	FACT.: 155/2012	05-06-2012	04-08-2012	-	309,52	-	-	-	-	309,52	221	020220	
CIMA	503144851	FACT.: 61/2012	06-06-2012	06-07-2012	-	28,18	-	-	-	-	28,18	221	020225	
CIMA	503144851	FACT.: 62/2012	06-06-2012	06-07-2012	-	28,18	-	-	-	-	28,18	221	020225	
Gráfica de Seia, Lda	504173839	FACT.: 11277/2012	06-06-2012	06-07-2012	-	608,85	-	-	-	-	608,85	221	020108	
Graniseia, Lda	503392359	FACT.: 175/2012	06-06-2012	06-06-2012	-	26,17	-	-	-	-	26,17	221	020121	
Graniseia, Lda	503392359	FACT.: 176/2012	06-06-2012	06-06-2012	-	55,35	-	-	-	-	55,35	221	020121	
Napo, Lda	502540419	FACT.: 1769/2012	06-06-2012	06-07-2012	-	632,22	-	-	-	-	632,22	221	020102	
AZC	505115042	FACT.: 3040385303/2012	08-06-2012	07-08-2012	-	72.164,03	-	-	-	-	72.164,03	221	020116	
AZC	505115042	FACT.: 3040385303//2012	08-06-2012	07-08-2012	-	1.857,82	-	-	-	-	1.857,82	221	060203	
AZC	505115042	FACT.: 3040385319/2012	08-06-2012	07-08-2012	-	91.419,23	-	-	-	-	91.419,23	221	020220	
AZC	505115042	FACT.: 3040385319//2012	08-06-2012	07-08-2012	-	1.308,36	-	-	-	-	1.308,36	221	060203	
Embeiral, SA	501559914	FACT.: 21793/2012	08-06-2012	07-08-2012	-	1.226,99	-	-	-	-	1.226,99	221	020203	
Fernando Oliveira Viegas	137741790	FACT.: 9152/2012	08-06-2012	08-07-2012	-	598,83	-	-	-	-	598,83	221	020203	

PROGRAMA DE APOIO À ECONOMIA LOCAL (PAEL)

QUADRO VII - CONTAS A PAGAR NÃO ABRANGIDAS PELO PAEL

Município:		SELA									25-09-2012			
Fornecedor		Fatura ou documento equivalente									Conta patrimonial (a 3 dígitos)	Classificação económica (a 6 dígitos)	Observações	
Designação	NIF	Referência	Data	Data vencimento	Montante (€) e maturidade					A pagar no âmbito de eventual processo de				
					Dentro do prazo de pagamento	Atraso <= 60 dias	Atraso > 60 dias e <= 90 dias	Atraso superior a 90 dias	Sim (indique o montante)					Não (indique o montante)
Fernando Oliveira Viegas	137741790	FACT.: 9153/2012	08-06-2012	08-07-2012	-	108,49					108,49	221	020203	
Fernando Oliveira Viegas	137741790	FACT.: 9154/2012	08-06-2012	08-07-2012	-	54,24					54,24	221	020203	
Fernando Oliveira Viegas	137741790	FACT.: 9155/2012	08-06-2012	08-07-2012	-	271,22					271,22	221	020121	
Fernando Oliveira Viegas	137741790	FACT.: 9156/2012	08-06-2012	08-07-2012	-	542,43					542,43	221	020121	
Fernando Oliveira Viegas	137741790	FACT.: 9157/2012	08-06-2012	08-07-2012	-	54,24					54,24	221	020203	
Fernando Oliveira Viegas	137741790	FACT.: 9158/2012	08-06-2012	08-07-2012	-	140,34					140,34	221	020203	
Maguir, Lda	501614400	FACT.: 1118/2012	08-06-2012	08-07-2012	-	536,28					536,28	261	070111	
Maguir, Lda	501614400	FACT.: 1117/2012	08-06-2012	08-07-2012	-	1.082,20					1.082,20	221	020121	
Miguel Lopes, Lda	505951193	FACT.: 1359/2012	08-06-2012	08-07-2012	-	676,75					676,75	221	020203	
Miguel Lopes, Lda	505951193	FACT.: 1360/2012	08-06-2012	08-07-2012	-	169,19					169,19	221	020203	
Miguel Lopes, Lda	505951193	FACT.: 1361/2012	08-06-2012	08-07-2012	-	193,36					193,36	221	020203	
Susete Neves Ferreira	238469778	FACT.: 65/2012	08-06-2012	08-07-2012	-	2.460,00					2.460,00	221	020220	
Miguel Lopes, Lda	505951193	FACT.: 1362/2012	09-06-2012	09-07-2012	-	200,18					200,18	221	020203	
Logidoc, Lda	503154750	FACT.: 19458/2012	11-06-2012	11-07-2012	-	12,35					12,35	221	020108	
Logidoc, Lda	503154750	FACT.: 19458//2012	11-06-2012	11-07-2012	-	52,34					52,34	221	020208	
Logidoc, Lda	503154750	FACT.: 19459/2012	11-06-2012	11-07-2012	-	32,17					32,17	221	020108	
Logidoc, Lda	503154750	FACT.: 1946//2012	11-06-2012	11-07-2012	-	22,25					22,25	221	020208	
Logidoc, Lda	503154750	FACT.: 19460/2012	11-06-2012	11-07-2012	-	6,89					6,89	221	020108	
Logidoc, Lda	503154750	FACT.: 19460//2012	11-06-2012	11-07-2012	-	378,96					378,96	221	020208	
Logidoc, Lda	503154750	FACT.: 19461/2012	11-06-2012	11-07-2012	-	36,90					36,90	221	020108	
Logidoc, Lda	503154750	FACT.: 19461//2012	11-06-2012	11-07-2012	-	18,78					18,78	221	020208	
Logidoc, Lda	503154750	FACT.: 19462/2012	11-06-2012	11-07-2012	-	44,28					44,28	221	020208	
Logidoc, Lda	503154750	FACT.: 19463/2012	11-06-2012	11-07-2012	-	13,71					13,71	221	020208	
Logidoc, Lda	503154750	FACT.: 19464/2012	11-06-2012	11-07-2012	-	25,93					25,93	221	020108	
Logidoc, Lda	503154750	FACT.: 19464//2012	11-06-2012	11-07-2012	-	30,75					30,75	221	020208	
Logidoc, Lda	503154750	FACT.: 19465/2012	11-06-2012	11-07-2012	-	205,44					205,44	221	020108	
Logidoc, Lda	503154750	FACT.: 19465//2012	11-06-2012	11-07-2012	-	9,84					9,84	221	020208	
Logidoc, Lda	503154750	FACT.: 19466/2012	11-06-2012	11-07-2012	-	5,37					5,37	221	020108	
Logidoc, Lda	503154750	FACT.: 19466//2012	11-06-2012	11-07-2012	-	15,37					15,37	221	020208	
Logidoc, Lda	503154750	FACT.: 19467/2012	11-06-2012	11-07-2012	-	43,02					43,02	221	020108	
Logidoc, Lda	503154750	FACT.: 19467//2012	11-06-2012	11-07-2012	-	20,90					20,90	221	020208	
Logidoc, Lda	503154750	FACT.: 19468/2012	11-06-2012	11-07-2012	-	2,71					2,71	221	020108	
Logidoc, Lda	503154750	FACT.: 19468//2012	11-06-2012	11-07-2012	-	57,81					57,81	221	020208	
Logidoc, Lda	503154750	FACT.: 19469/2012	11-06-2012	11-07-2012	-	9,84					9,84	221	020108	
Logidoc, Lda	503154750	FACT.: 19469//2012	11-06-2012	11-07-2012	-	20,91					20,91	221	020208	
Logidoc, Lda	503154750	FACT.: 19470/2012	11-06-2012	11-07-2012	-	11,12					11,12	221	020108	
Logidoc, Lda	503154750	FACT.: 19470//2012	11-06-2012	11-07-2012	-	19,68					19,68	221	020208	
Logidoc, Lda	503154750	FACT.: 19471/2012	11-06-2012	11-07-2012	-	22,45					22,45	221	020108	

PROGRAMA DE APOIO À ECONOMIA LOCAL (PAEL)

QUADRO VII - CONTAS A PAGAR NÃO ABRANGIDAS PELO PAEL

Município:		SELA											25-09-2012	
Fornecedor		Fatura ou documento equivalente									Conta patrimonial (a 3 dígitos)	Classificação económica (a 6 dígitos)	Observações	
Designação	NIF	Referência	Data	Data vencimento	Montante (€) e maturidade					A pagar no âmbito de eventual processo de				
					Dentro do prazo de pagamento	Atraso <= 60 dias	Atraso > 60 dias e <= 90 dias	Atraso superior a 90 dias	Sim (indique o montante)	Não (indique o montante)				
Logidoc, Lda	503154750	FACT.: 19471//2012	11-06-2012	11-07-2012	-	22,45					22,45	221	020208	
Logidoc, Lda	503154750	FACT.: 19472//2012	11-06-2012	11-07-2012	-	9,84					9,84	221	020108	
Logidoc, Lda	503154750	FACT.: 19472//2012	11-06-2012	11-07-2012	-	28,22					28,22	221	020208	
Logidoc, Lda	503154750	FACT.: 19473//2012	11-06-2012	11-07-2012	-	24,10					24,10	221	020108	
Logidoc, Lda	503154750	FACT.: 19473//2012	11-06-2012	11-07-2012	-	57,81					57,81	221	020208	
Logidoc, Lda	503154750	FACT.: 19474//2012	11-06-2012	11-07-2012	-	14,73					14,73	221	020108	
Logidoc, Lda	503154750	FACT.: 19474//2012	11-06-2012	11-07-2012	-	39,35					39,35	221	020208	
Logidoc, Lda	503154750	FACT.: 19475//2012	11-06-2012	11-07-2012	-	6,31					6,31	221	020108	
Logidoc, Lda	503154750	FACT.: 19475//2012	11-06-2012	11-07-2012	-	66,74					66,74	221	020208	
Logidoc, Lda	503154750	FACT.: 19476//2012	11-06-2012	11-07-2012	-	25,82					25,82	221	020108	
Logidoc, Lda	503154750	FACT.: 19476//2012	11-06-2012	11-07-2012	-	216,48					216,48	221	020208	
Logidoc, Lda	503154750	FACT.: 19477//2012	11-06-2012	11-07-2012	-	30,15					30,15	221	020208	
Logidoc, Lda	503154750	FACT.: 19478//2012	11-06-2012	11-07-2012	-	86,41					86,41	221	020208	
Logidoc, Lda	503154750	FACT.: 19479//2012	11-06-2012	11-07-2012	-	21,53					21,53	221	020208	
Logidoc, Lda	503154750	FACT.: 19480//2012	11-06-2012	11-07-2012	-	0,99					0,99	221	020108	
Logidoc, Lda	503154750	FACT.: 19480//2012	11-06-2012	11-07-2012	-	28,21					28,21	221	020208	
Logidoc, Lda	503154750	FACT.: 19481//2012	11-06-2012	11-07-2012	-	4,49					4,49	221	020108	
Logidoc, Lda	503154750	FACT.: 19481//2012	11-06-2012	11-07-2012	-	28,22					28,22	221	020208	
Logidoc, Lda	503154750	FACT.: 19482//2012	11-06-2012	11-07-2012	-	9,88					9,88	221	020108	
Logidoc, Lda	503154750	FACT.: 19482//2012	11-06-2012	11-07-2012	-	28,22					28,22	221	020208	
Logidoc, Lda	503154750	FACT.: 19483//2012	11-06-2012	11-07-2012	-	52,44					52,44	221	020108	
Logidoc, Lda	503154750	FACT.: 19483//2012	11-06-2012	11-07-2012	-	97,08					97,08	221	020208	
Logidoc, Lda	503154750	FACT.: 19484//2012	11-06-2012	11-07-2012	-	8,61					8,61	221	020108	
Logidoc, Lda	503154750	FACT.: 19484//2012	11-06-2012	11-07-2012	-	9,84					9,84	221	020208	
Logidoc, Lda	503154750	FACT.: 19485//2012	11-06-2012	11-07-2012	-	14,68					14,68	221	020108	
Logidoc, Lda	503154750	FACT.: 19485//2012	11-06-2012	11-07-2012	-	14,66					14,66	221	020208	
Logidoc, Lda	503154750	FACT.: 19486//2012	11-06-2012	11-07-2012	-	13,53					13,53	221	020108	
Logidoc, Lda	503154750	FACT.: 19486//2012	11-06-2012	11-07-2012	-	44,20					44,20	221	020208	
Logidoc, Lda	503154750	FACT.: 19487//2012	11-06-2012	11-07-2012	-	10,74					10,74	221	020208	
Logidoc, Lda	503154750	FACT.: 19488//2012	11-06-2012	11-07-2012	-	4,42					4,42	221	020208	
Logidoc, Lda	503154750	FACT.: 19489//2012	11-06-2012	11-07-2012	-	18,43					18,43	221	020108	
Logidoc, Lda	503154750	FACT.: 19489//2012	11-06-2012	11-07-2012	-	30,15					30,15	221	020208	
Maguir, Lda	501614400	FACT.: 1119/2012	11-06-2012	11-07-2012	-	62,19					62,19	221	020114	
Maquiseia	503734268	FACT.: 2413/2012	11-06-2012	11-07-2012	-	94,86					94,86	221	020121	
Maquiseia	503734268	FACT.: 2414/2012	11-06-2012	11-07-2012	-	65,25					65,25	221	020117	
Maquiseia	503734268	FACT.: 2415/2012	11-06-2012	11-07-2012	-	167,90					167,90	221	020203	
Maquiseia	503734268	FACT.: 2421/2012	11-06-2012	11-07-2012	-	114,00					114,00	221	020121	
Maquiseia	503734268	FACT.: 2422/2012	11-06-2012	11-07-2012	-	119,16					119,16	221	020114	

PROGRAMA DE APOIO À ECONOMIA LOCAL (PAEL)

QUADRO VII - CONTAS A PAGAR NÃO ABRANGIDAS PELO PAEL

Município:		SELA									25-09-2012			
Fornecedor		Fatura ou documento equivalente									Conta patrimonial (a 3 dígitos)	Classificação económica (a 6 dígitos)	Observações	
Designação	NIF	Referência	Data	Data vencimento	Montante (€) e maturidade					A pagar no âmbito de eventual processo de				
					Dentro do prazo de pagamento	Atraso <= 60 dias	Atraso > 60 dias e <= 90 dias	Atraso superior a 90 dias	Sim (indique o montante)	Não (indique o montante)				
Uniactiva	507295854	FACT.MAT.: 172/2012	11-06-2012	11-07-2012	-	326,07					326,07	221	020107	
Vidraria Senense, Lda	502169931	FACT.: 375/2012	11-06-2012	11-07-2012	-	41,45					41,45	221	020121	
Cimertex	500726531	FACT.: 471/2012	12-06-2012	12-07-2012	-	1.107,00					1.107,00	221	020203	
AMPB	502788283	JUROS: E 66/2012	13-06-2012	12-08-2012	-	365,36					365,36	268	040501	
AMPB	502788283	TR.CONC.: E 80/2012	13-06-2012	12-08-2012	-	9.711,98					9.711,98	268	080501	
Electrificadora Senense	120244039	FACT.: 2347/2012	13-06-2012	13-07-2012	-	258,42					258,42	221	020121	
Electrificadora Senense	120244039	FACT.: 2348/2012	13-06-2012	13-07-2012	-	39,78					39,78	221	020121	
Fernando Oliveira Viegas	137741790	FACT.: 9159/2012	13-06-2012	13-07-2012	-	135,30					135,30	221	020121	
Inforestrela, Lda	501625887	FACT.MAT.: 120351/2012	13-06-2012	13-07-2012	-	243,54					243,54	221	020108	
Inforestrela, Lda	501625887	FACT.MAT.: 120352/2012	13-06-2012	13-07-2012	-	1.289,62					1.289,62	221	020108	
Maguir, Lda	501614400	FACT.: 1130/2012	13-06-2012	13-07-2012	-	283,27					283,27	221	020117	
Uniactiva	507295854	FACT.: 179/2012	13-06-2012	13-07-2012	-	801,65					801,65	221	020107	
AMPB	502788283	FACT.: ES 127/2012	14-06-2012	13-08-2012	-	1.599,86					1.599,86	221	020220	
Gomes Marcelino	510125930	FACT.: 263/2012	14-06-2012	14-07-2012	-	80,07					80,07	221	020121	
Humberto Poças, SA	501075666	FACT.MAT.: 21205371/2012	14-06-2012	13-08-2012	-	1.210,07					1.210,07	221	020203	
Humberto Poças, SA	501075666	FACT.MAT.: 21205372/2012	14-06-2012	13-08-2012	-	591,88					591,88	221	020203	
Inforestrela, Lda	501625887	FACT.MAT.: 120358/2012	14-06-2012	14-07-2012	-	316,11					316,11	221	020108	
Recideia	506569080	FACT.MAT.: 120415/2012	14-06-2012	14-07-2012	-	79,95					79,95	221	020108	
Supermercado Neve e Sol 1	506508501	FACT.MAT.: 892/2012	14-06-2012	14-07-2012	-	559,31					559,31	221	020104	
Amadeu Gonçalves Cura & Filhos, Lda	501371974	FACT.: 2929/2012	15-06-2012	15-08-2012	-	1.518,05					1.518,05	261	070104	
Embeiral, SA	501559914	FACT.: 21823/2012	15-06-2012	14-08-2012	-	2.410,21					2.410,21	221	020203	
Gabinete Contabilidade Albicastrense, Lda	504848135	FACT.: 76/2012	15-06-2012	14-07-2012	-	565,80					565,80	221	020214	
Inforestrela, Lda	501625887	FACT.MAT.: 120362/2012	15-06-2012	15-07-2012	-	861,57					861,57	221	020108	
Inforestrela, Lda	501625887	FACT.MAT.: 120364/2012	15-06-2012	15-07-2012	-	12,55					12,55	221	020108	
Maguir, Lda	501614400	FACT.: 1180/2012	15-06-2012	15-07-2012	-	37,88					37,88	221	020203	
Maguir, Lda	501614400	FACT.: 1181/2012	15-06-2012	15-07-2012	-	122,45					122,45	221	020203	
Maguir, Lda	501614400	FACT.: 1182/2012	15-06-2012	15-07-2012	-	176,80					176,80	221	020121	
Maguir, Lda	501614400	FACT.: 1183/2012	15-06-2012	15-07-2012	-	34,10					34,10	221	020203	
Maquiseia	503734268	FACT.: 2512/2012	15-06-2012	15-07-2012	-	7,38					7,38	221	020121	
Maquiseia	503734268	FACT.: 2513/2012	15-06-2012	15-07-2012	-	3,17					3,17	221	020121	
Maquiseia	503734268	FACT.: 2514/2012	15-06-2012	15-07-2012	-	13,69					13,69	221	020121	
Maquiseia	503734268	FACT.: 2515/2012	15-06-2012	15-07-2012	-	32,77					32,77	221	020203	
Maquiseia	503734268	FACT.: 2516/2012	15-06-2012	15-07-2012	-	62,93					62,93	221	020121	
Maquiseia	503734268	FACT.: 2517/2012	15-06-2012	15-07-2012	-	115,03					115,03	221	020121	
Redáguas	504000594	FACT.: 11/2012	15-06-2012	14-08-2012	-	27.000,00					27.000,00	261	070104	
Vimodec, Lda	509340865	FACT.MAT.: 65/2012	15-06-2012	15-06-2012	-	1.369,61					1.369,61	221	020121	
Beiralvis, Lda	507620232	FACT.: 11717/2012	16-06-2012	16-07-2012	-	543,78					543,78	221	020225	
Charon, SA	501718540	FACT.: 2060666/2012	16-06-2012	15-08-2012	-	196,80					196,80	221	020218	

PROGRAMA DE APOIO À ECONOMIA LOCAL (PAEL)

QUADRO VII - CONTAS A PAGAR NÃO ABRANGIDAS PELO PAEL

Município:		SELA									25-09-2012			
Fornecedor		Fatura ou documento equivalente									Conta patrimonial (a 3 dígitos)	Classificação económica (a 6 dígitos)	Observações	
Designação	NIF	Referência	Data	Data vencimento	Montante (€) e maturidade					A pagar no âmbito de eventual processo de				
					Dentro do prazo de pagamento	Atraso <= 60 dias	Atraso > 60 dias e <= 90 dias	Atraso superior a 90 dias	Sim (indique o montante)	Não (indique o montante)				
Miguel Lopes, Lda	505951193	FACT.: 1363/2012	16-06-2012	15-08-2012	-	145,01					145,01	221	020203	
Miguel Lopes, Lda	505951193	FACT.: 1364/2012	16-06-2012	15-08-2012	-	800,73					800,73	221	020203	
Carlos Alberto Diogo da Cruz, Lda	500635749	FACT.: 799/2012	18-06-2012	18-07-2012	-	313,65					313,65	221	020121	
Centro Atletismo de Seia	501513663	O.T.C.Conc: Clubes/579/2012	18-06-2012	30-12-2012	-	16.550,00					16.550,00	268	040701	
CIMA	503144851	FACT.: 64/2012	18-06-2012	18-07-2012	-	28,18					28,18	221	020225	
Uniactiva	507295854	FACT.: 181/2012	18-06-2012	18-07-2012	-	142,26					142,26	221	020107	
CIMA	503144851	FACT.: 65/2012	19-06-2012	19-07-2012	-	28,18					28,18	221	020225	
Serralharia de Const. Civil de José	170233642	FACT.: 392/2012	19-06-2012	19-07-2012	-	1.907,12					1.907,12	221	020220	
Canoliva, Lda	504514113	FACT.: 633/2012	20-06-2012	20-07-2012	-	1.781,52					1.781,52	221	020203	
Canoliva, Lda	504514113	FACT.: 634/2012	20-06-2012	20-07-2012	-	3.021,89					3.021,89	221	020121	
Canoliva, Lda	504514113	FACT.: 635/2012	20-06-2012	20-07-2012	-	750,05					750,05	221	020203	
Cebocar, Lda	502081880	FACT.: 2/2012	20-06-2012	20-07-2012	-	5.904,00					5.904,00	221	020203	
Fundação Aurora Ressureição Borges	502716207	FACT.: 2336/2012	20-06-2012	19-08-2012	-	61,50					61,50	221	020225	
Fundação Aurora Ressureição Borges	502716207	FACT.: 2337/2012	20-06-2012	19-08-2012	-	61,50					61,50	221	020225	
Fundação Aurora Ressureição Borges	502716207	FACT.: 2338/2012	20-06-2012	19-08-2012	-	61,50					61,50	221	020225	
Fundação Aurora Ressureição Borges	502716207	FACT.: 2339/2012	20-06-2012	19-08-2012	-	61,50					61,50	221	020225	
Kartódromo Serra da Estrela, Lda	503792470	FACT.: 174/2012	20-06-2012	20-06-2012	-	138,94					138,94	221	020121	
Kartódromo Serra da Estrela, Lda	503792470	FACT.: 175/2012	20-06-2012	20-06-2012	-	65,29					65,29	221	020121	
Kartódromo Serra da Estrela, Lda	503792470	FACT.: 176/2012	20-06-2012	20-06-2012	-	198,90					198,90	221	020114	
Kartódromo Serra da Estrela, Lda	503792470	FACT.: 177/2012	20-06-2012	20-06-2012	-	11,50					11,50	221	020102	
Maquiseia	503734268	FACT.: 2609/2012	20-06-2012	20-07-2012	-	380,01					380,01	261	070111	
Pontos e Riscos, Lda	508730139	FACT.: 88/2012	20-06-2012	20-07-2012	-	3.828,75					3.828,75	261	070104	
Seiser, Lda	501245979	FACT.: 40/2012	20-06-2012	20-06-2012	-	258,30					258,30	221	020121	
Carmo, Lda	502010185	FACT.: 2048/2012	21-06-2012	21-07-2012	-	72,32					72,32	221	020121	
Grenke Renting, SA	508259509	FACT.: 61777/2012	21-06-2012	01-07-2012	-	632,22					632,22	221	020208	
José Oliveira Abreu	505553783	FACT.: 52/2012	21-06-2012	22-06-2012	-	1.311,22					1.311,22	261	070104	
Maquiseia	503734268	FACT.: 2624/2012	21-06-2012	21-07-2012	-	92,94					92,94	221	020121	
Maquiseia	503734268	FACT.: 2625/2012	21-06-2012	21-07-2012	-	13,17					13,17	221	020117	
Maquiseia	503734268	FACT.: 2626/2012	21-06-2012	21-07-2012	-	56,46					56,46	221	020121	
Maquiseia	503734268	FACT.: 2627/2012	21-06-2012	21-07-2012	-	19,00					19,00	221	020102	
Maquiseia	503734268	FACT.: 2628/2012	21-06-2012	21-07-2012	-	158,31					158,31	221	020117	
Sciadrónica, Lda	504142534	FACT.: 314/2012	21-06-2012	20-08-2012	-	4,18					4,18	221	020121	
Sciadrónica, Lda	504142534	FACT.: 315/2012	21-06-2012	20-08-2012	-	7,87					7,87	221	020121	
SPAST	502095857	FACT.: 230603/2012	21-06-2012	21-08-2012	-	325,70					325,70	221	020202	
SPAST	502095857	FACT.: 230604/2012	21-06-2012	21-08-2012	-	782,28					782,28	221	020202	
SPAST	502095857	FACT.: 230605/2012	21-06-2012	21-08-2012	-	168,35					168,35	221	020202	
SPAST	502095857	FACT.: 230606/2012	21-06-2012	21-08-2012	-	453,87					453,87	221	020202	
SPAST	502095857	FACT.: 230607/2012	21-06-2012	21-08-2012	-	159,72					159,72	221	020202	

PROGRAMA DE APOIO À ECONOMIA LOCAL (PAEL)

QUADRO VII - CONTAS A PAGAR NÃO ABRANGIDAS PELO PAEL

Município:		SELA									25-09-2012			
Fornecedor		Fatura ou documento equivalente									Conta patrimonial (a 3 dígitos)	Classificação económica (a 6 dígitos)	Observações	
Designação	NIF	Referência	Data	Data vencimento	Montante (€) e maturidade					A pagar no âmbito de eventual processo de				
					Dentro do prazo de pagamento	Atraso <= 60 dias	Atraso > 60 dias e <= 90 dias	Atraso superior a 90 dias	Sim (indique o montante)	Não (indique o montante)				
SPAST	502095857	FACT.: 230608/2012	21-06-2012	21-08-2012	-	265,68					265,68	221	020202	
Uniactiva	507295854	FACT.: 190/2012	21-06-2012	21-07-2012	-	107,13					107,13	221	020107	
Kartódromo Serra da Estrela, Lda	503792470	FACT.: 179/2012	22-06-2012	22-06-2012	-	119,51					119,51	221	020121	
Kartódromo Serra da Estrela, Lda	503792470	FACT.: 180/2012	22-06-2012	22-06-2012	-	244,87					244,87	221	020203	
Maquiseia	503734268	FACT.: 2664/2012	23-06-2012	23-07-2012	-	770,61					770,61	261	070110	
Miguel Lopes, Lda	505951193	FACT.: 1365/2012	23-06-2012	22-08-2012	-	145,01					145,01	221	020203	
Miguel Lopes, Lda	505951193	FACT.: 1366/2012	23-06-2012	22-08-2012	-	714,93					714,93	221	020203	
Bloco da Beira	502589353	FACT.MAT.: 903/2012	25-06-2012	25-07-2012	-	386,86					386,86	221	020203	
CIMA	503144851	FACT.: 66/2012	25-06-2012	25-07-2012	-	28,18					28,18	221	020225	
Figalgom, Lda	506452387	FACT.: 283/2012	25-06-2012	25-07-2012	-	89,25					89,25	221	020203	
Figalgom, Lda	506452387	FACT.: 284/2012	25-06-2012	25-07-2012	-	52,28					52,28	221	020203	
Figalgom, Lda	506452387	FACT.: 285/2012	25-06-2012	25-07-2012	-	39,98					39,98	221	020203	
Sciauto-Pneus, Lda	502879157	FACT.: 132/2012	25-06-2012	24-08-2012	-	90,41					90,41	221	020112	
Sciauto-Pneus, Lda	502879157	FACT.: 133/2012	25-06-2012	24-08-2012	-	144,40					144,40	221	020112	
Sciauto-Pneus, Lda	502879157	FACT.: 134/2012	25-06-2012	24-08-2012	-	25,01					25,01	221	020112	
SGAB	501101870	FACT.: 1775/2012	25-06-2012	24-08-2012	-	514,14					514,14	221	020121	
Manuel Ribeiro esteves, Lda	500685991	FACT.: 118/2012	26-06-2012	26-07-2012	-	501,25					501,25	261	070110	
Marques & Alves, Lda	500612498	FACT.: 120093/2012	26-06-2012	26-07-2012	-	11,19					11,19	221	020117	
Presdouro, SA	500878412	FACT.: 201207155/2012	26-06-2012	26-07-2012	-	368,94					368,94	221	020121	
Segmon, Lda	507683803	FACT.: 1211002/2012	26-06-2012	26-07-2012	-	109,22					109,22	221	020220	
Segmon, Lda	507683803	FACT.: 1211003/2012	26-06-2012	26-07-2012	-	190,90					190,90	221	020220	
SGAB	501101870	FACT.: 1773/2012	26-06-2012	25-08-2012	-	597,78					597,78	221	020203	
SGAB	501101870	FACT.: 1772/2012	26-06-2012	25-08-2012	-	1.322,50					1.322,50	261	070104	
SGAB	501101870	FACT.: 1774/2012	26-06-2012	25-08-2012	-	665,18					665,18	261	070104	
Kartódromo Serra da Estrela, Lda	503792470	FACT.: 187/2012	27-06-2012	27-06-2012	-	181,81					181,81	221	020114	
Maguir, Lda	501614400	FACT.: 1271/2012	27-06-2012	27-07-2012	-	156,83					156,83	221	020121	
Maguir, Lda	501614400	FACT.: 1272/2012	27-06-2012	27-07-2012	-	53,75					53,75	221	020225	
Maguir, Lda	501614400	FACT.: 1273/2012	27-06-2012	27-07-2012	-	4,24					4,24	221	020225	
Maguir, Lda	501614400	FACT.: 1274/2012	27-06-2012	27-07-2012	-	2,80					2,80	221	020114	
Maguir, Lda	501614400	FACT.: 1275/2012	27-06-2012	27-07-2012	-	116,76					116,76	221	020121	
Maguir, Lda	501614400	FACT.: 1276/2012	27-06-2012	27-07-2012	-	98,17					98,17	221	020121	
Maquiseia	503734268	FACT.: 2709/2012	27-06-2012	27-07-2012	-	52,28					52,28	221	020121	
Maquiseia	503734268	FACT.: 2715/2012	27-06-2012	27-07-2012	-	60,37					60,37	221	020114	
Maquiseia	503734268	FACT.: 2716/2012	27-06-2012	27-07-2012	-	57,11					57,11	221	020121	
Maquiseia	503734268	FACT.: 2717/2012	27-06-2012	27-07-2012	-	51,02					51,02	221	020121	
Maquiseia	503734268	FACT.: 2719/2012	27-06-2012	27-07-2012	-	60,71					60,71	221	020121	
Maquiseia	503734268	FACT.: 2720/2012	27-06-2012	27-07-2012	-	18,45					18,45	221	020203	
Maquiseia	503734268	FACT.: 2721/2012	27-06-2012	27-07-2012	-	255,16					255,16	221	020203	

PROGRAMA DE APOIO À ECONOMIA LOCAL (PAEL)

QUADRO VII - CONTAS A PAGAR NÃO ABRANGIDAS PELO PAEL

Município:		SELA									25-09-2012			
Fornecedor		Fatura ou documento equivalente									Conta patrimonial (a 3 dígitos)	Classificação económica (a 6 dígitos)	Observações	
Designação	NIF	Referência	Data	Data vencimento	Montante (€) e maturidade					A pagar no âmbito de eventual processo de				
					Dentro do prazo de pagamento	Atraso <= 60 dias	Atraso > 60 dias e <= 90 dias	Atraso superior a 90 dias	Sim (indique o montante)					Não (indique o montante)
Maquiscia	503734268	FACT.: 2718/2012	27-06-2012	27-07-2012	-	9,36					9,36	221	020121	
Napo, Lda	502540419	FACT.: 2019/2012	27-06-2012	27-07-2012	-	96,16					96,16	221	020112	
Napo, Lda	502540419	FACT.: 2020/2012	27-06-2012	27-07-2012	-	448,22					448,22	221	020112	
Napo, Lda	502540419	FACT.: 2021/2012	27-06-2012	27-07-2012	-	236,50					236,50	221	020112	
Napo, Lda	502540419	FACT.: 2035/2012	27-06-2012	27-07-2012	-	857,79					857,79	221	020112	
Napo, Lda	502540419	FACT.: 2036/2012	27-06-2012	27-07-2012	-	196,39					196,39	221	020112	
Napo, Lda	502540419	FACT.: 2037/2012	27-06-2012	27-07-2012	-	75,92					75,92	221	020112	
Napo, Lda	502540419	FACT.: 2038/2012	27-06-2012	27-07-2012	-	637,89					637,89	221	020112	
Napo, Lda	502540419	FACT.: 2039/2012	27-06-2012	27-07-2012	-	480,33					480,33	221	020112	
Napo, Lda	502540419	FACT.: 2040/2012	27-06-2012	27-07-2012	-	57,34					57,34	221	020112	
Auto Metalúrgica da Carriça, Lda	500751463	FACT.: 421/2012	28-06-2012	28-07-2012	-	46,37					46,37	221	020203	
Auto Sueco Coimbra 2 Vehicles, Lda	505107597	FACT.: 34200478/2012	28-06-2012	28-07-2012	-	920,22					920,22	221	020203	
Maquiscia	503734268	FACT.: 2734/2012	28-06-2012	28-07-2012	-	680,71					680,71	261	070111	
Matos & Prata, SA	502485949	FACT.: PVF1206+1241/2012	28-06-2012	28-06-2012	-	156,64					156,64	221	020112	
Matos & Prata, SA	502485949	FACT.: PVF1206+1243/2012	28-06-2012	28-06-2012	-	37,60					37,60	221	020114	
Napo, Lda	502540419	FACT.: 2062/2012	28-06-2012	28-07-2012	-	109,96					109,96	221	020112	
Napo, Lda	502540419	FACT.: 2064/2012	28-06-2012	28-07-2012	-	414,34					414,34	221	020112	
Supermercado Neve e Sol 2	506508501	FACT.: 893/2012	28-06-2012	28-07-2012	-	271,58					271,58	221	020121	
AMPB	502788283	FACT.: ES 141/2012	29-06-2012	28-08-2012	-	25.434,43					25.434,43	221	020220	
AMPB	502788283	FACT.: ES 141//2012	29-06-2012	28-08-2012	-	2.681,73					2.681,73	221	060203	
AMPB	502788283	TR.CONC.: E 108/2012	29-06-2012	28-08-2012	-	3.277,85					3.277,85	268	080501	
AMPB	502788283	JUROS: E 122/2012	29-06-2012	28-08-2012	-	311,30					311,30	268	040501	
AMPB	502788283	TR.CONC.: E 136/2012	29-06-2012	28-08-2012	-	16.924,26					16.924,26	268	080501	
AMPB	502788283	JUROS: E 94/2012	29-06-2012	28-08-2012	-	344,28					344,28	268	040501	
AMPB	502788283	JUROS: ND 120/2012	29-06-2012	29-07-2012	-	362,30					362,30	268	030502	
Auto Sueco Coimbra 2 Vehicles, Lda	505107597	FACT.: 44200937/2012	29-06-2012	29-07-2012	-	117,12					117,12	221	020112	
Cesab	502883308	FACT.: 20120858/2012	29-06-2012	28-08-2012	-	1.112,17					1.112,17	221	020220	
Cesab	502883308	FACT.: 20120859/2012	29-06-2012	28-08-2012	-	34,56					34,56	221	020220	
Cesab	502883308	FACT.: 20120860/2012	29-06-2012	28-08-2012	-	772,07					772,07	221	020220	
Climaserra	504863991	FACT.: 387/2012	29-06-2012	28-08-2012	-	1.705,59					1.705,59	221	020219	
Editora Porta da Estrela, Lda	500732426	FACT.: 10338/2012	29-06-2012	29-07-2012	-	86,10					86,10	221	020225	
Editora Porta da Estrela, Lda	500732426	FACT.: 10339/2012	29-06-2012	29-07-2012	-	86,10					86,10	221	020225	
Editora Porta da Estrela, Lda	500732426	FACT.: 10349/2012	29-06-2012	29-07-2012	-	86,10					86,10	221	020225	
Editora Porta da Estrela, Lda	500732426	FACT.: 10350/2012	29-06-2012	29-07-2012	-	86,10					86,10	221	020225	
Embeiral, SA	501559914	FACT.: 21890/2012	29-06-2012	29-07-2012	-	1.231,51					1.231,51	221	020203	
Embeiral, SA	501559914	FACT.: 108/2012	29-06-2012	28-08-2012	-	31.693,76					31.693,76	261	070104	
Embeiral, SA	501559914	FACT.: 109/2012	29-06-2012	28-08-2012	-	876,49					876,49	261	070104	
Embeiral, SA	501559914	FACT.: 110/2012	29-06-2012	28-08-2012	-	1.157,01					1.157,01	261	070104	

PROGRAMA DE APOIO À ECONOMIA LOCAL (PAEL)

QUADRO VII - CONTAS A PAGAR NÃO ABRANGIDAS PELO PAEL

Município:		SELA									25-09-2012			
Fornecedor		Fatura ou documento equivalente									Conta patrimonial (a 3 dígitos)	Classificação económica (a 6 dígitos)	Observações	
Designação	NIF	Referência	Data	Data vencimento	Montante (€) e maturidade					A pagar no âmbito de eventual processo de				
					Dentro do prazo de pagamento	Atraso <= 60 dias	Atraso > 60 dias e <= 90 dias	Atraso superior a 90 dias	Sim (indique o montante)	Não (indique o montante)				
Embeiral, SA	501559914	FACT.: 21889/2012	29-06-2012	28-08-2012	-	12.419,78	-	-	-	-	12.419,78	261	070104	
Embeiral, SA	501559914	FACT.: 21891/2012	29-06-2012	28-08-2012	-	3.714,67	-	-	-	-	3.714,67	261	070104	
Embeiral, SA	501559914	FACT.: 21892/2012	29-06-2012	28-08-2012	-	29.758,62	-	-	-	-	29.758,62	261	070104	
Figalgom, Lda	506452387	FACT.: 324/2012	29-06-2012	29-07-2012	-	56,03	-	-	-	-	56,03	221	020203	
Figalgom, Lda	506452387	FACT.: 325/2012	29-06-2012	29-07-2012	-	50,90	-	-	-	-	50,90	221	020203	
Figalgom, Lda	506452387	FACT.: 326/2012	29-06-2012	29-07-2012	-	156,83	-	-	-	-	156,83	221	020203	
Figalgom, Lda	506452387	FACT.: 327/2012	29-06-2012	29-07-2012	-	23,74	-	-	-	-	23,74	221	020203	
Figalgom, Lda	506452387	FACT.: 328/2012	29-06-2012	29-07-2012	-	435,91	-	-	-	-	435,91	221	020203	
Figalgom, Lda	506452387	FACT.: 329/2012	29-06-2012	29-07-2012	-	119,86	-	-	-	-	119,86	221	020203	
Gonçalves & Filhos, Lda	501284001	FACT.: 820/2012	29-06-2012	29-07-2012	-	373,92	-	-	-	-	373,92	221	020203	
LCA, SROC	502237953	FACT.: 219/2012	29-06-2012	29-06-2012	-	1.260,75	-	-	-	-	1.260,75	221	020214	
Pacocai, Lda	500209480	FACT.: 121279/2012	29-06-2012	29-07-2012	-	106,86	-	-	-	-	106,86	221	020203	
Recideia	506569080	FACT.: 120458/2012	29-06-2012	29-07-2012	-	19,68	-	-	-	-	19,68	221	020108	
Recideia	506569080	FACT.MAT.: 120459/2012	29-06-2012	29-07-2012	-	129,15	-	-	-	-	129,15	221	020108	
Recolte	503505390	FACT.: 1912005388/2012	29-06-2012	29-07-2012	-	5.707,57	-	-	-	-	5.707,57	221	020220	
Relvi Rega, Lda	502771682	FACT.: 12/2012	29-06-2012	29-07-2012	-	2.761,35	-	-	-	-	2.761,35	221	020220	
SGAB	501101870	FACT.: 1776/2012	29-06-2012	28-08-2012	-	3.692,46	-	-	-	-	3.692,46	261	070104	
Tipografia Montes Herminios, Lda	500626910	FACT.: 120322/2012	29-06-2012	27-09-2012	-	605,28	-	-	-	-	605,28	221	020108	
Tuequil, Lda	501980350	FACT.: 53984/2012	29-06-2012	29-07-2012	-	40,84	-	-	-	-	40,84	221	020112	
Carlos Alberto Diogo da Cruz, Lda	500635749	FACT.: 864/2012	30-06-2012	29-07-2012	-	28,29	-	-	-	-	28,29	221	020114	
Carlos Alberto Diogo da Cruz, Lda	500635749	FACT.: 865/2012	30-06-2012	30-07-2012	-	41,55	-	-	-	-	41,55	221	020114	
Carlos Alberto Diogo da Cruz, Lda	500635749	FACT.: 866/2012	30-06-2012	30-07-2012	-	39,85	-	-	-	-	39,85	221	020114	
Casa Havanesa	128806109	FACT.: 5024/2012	30-06-2012	29-08-2012	-	12,00	-	-	-	-	12,00	221	020209	
Companhia Europeia Desinfecções, Lda	503231258	FACT.: 13044/2012	30-06-2012	30-06-2012	-	540,12	-	-	-	-	540,12	221	020220	
EDP Distribuição, SA	504394029	FACT.: EDP04/062012/2012	30-06-2012	29-08-2012	-	47.747,86	-	-	-	-	47.747,86	221	020201	
KWL, Lda	507723996	FACT.: 203/2012	30-06-2012	30-07-2012	-	738,00	-	-	-	-	738,00	221	020225	
Empresa Municipal de Cultura e Recreio	505703262	FACT.: 54/2012	30-06-2012	29-08-2012	108.575,54	-	-	-	-	-	108.575,54	221	020208	
Marques, Lda	500809240	FACT.: 158/1206/2012	30-06-2012	30-07-2012	-	525,00	-	-	-	-	525,00	221	020206	
Miguel Lopes, Lda	505951193	FACT.: 1367/2012	30-06-2012	29-08-2012	-	120,84	-	-	-	-	120,84	221	020203	
Miguel Lopes, Lda	505951193	FACT.: 1368/2012	30-06-2012	29-08-2012	-	772,13	-	-	-	-	772,13	221	020203	
Miguel Lopes, Lda	505951193	FACT.: 1369/2012	30-06-2012	29-08-2012	-	171,58	-	-	-	-	171,58	221	020203	
Ofélia & Correia, Lda	505640112	FACT.: 4022/2012	30-06-2012	30-07-2012	-	430,50	-	-	-	-	430,50	221	020202	
Ofélia & Correia, Lda	505640112	FACT.: 4023/2012	30-06-2012	30-07-2012	-	307,50	-	-	-	-	307,50	221	020202	
Restaurante Farol	100817866	FACT.: 475/2012	30-06-2012	30-07-2012	-	44,10	-	-	-	-	44,10	221	020211	
Restaurante Farol	100817866	FACT.: 476/2012	30-06-2012	30-07-2012	-	123,40	-	-	-	-	123,40	221	020211	
SRL	503428302	FACT.: 171/2012	30-06-2012	29-08-2012	-	375,15	-	-	-	-	375,15	221	020202	
Stericycle Portugal, Lda	506541770	FACT.: 1738/2012	30-06-2012	30-07-2012	-	332,42	-	-	-	-	332,42	221	020225	
Charon, SA	501718540	FACT.: 2070273/2012	01-07-2012	30-08-2012	-	13.230,81	-	-	-	-	13.230,81	221	020218	

PROGRAMA DE APOIO À ECONOMIA LOCAL (PAEL)

QUADRO VII - CONTAS A PAGAR NÃO ABRANGIDAS PELO PAEL

Município:		SELA									25-09-2012			
Fornecedor		Fatura ou documento equivalente									Conta patrimonial (a 3 dígitos)	Classificação económica (a 6 dígitos)	Observações	
Designação	NIF	Referência	Data	Data vencimento	Montante (€) e maturidade					A pagar no âmbito de eventual processo de				
					Dentro do prazo de pagamento	Atraso <= 60 dias	Atraso > 60 dias e <= 90 dias	Atraso superior a 90 dias	Sim (indique o montante)	Não (indique o montante)				
Kone Portugal, Lda	506682048	FACT.: 971518705/2012	01-07-2012	31-07-2012	-	132,32					132,32	221	020219	
Kone Portugal, Lda	506682048	FACT.: 971518706/2012	01-07-2012	31-07-2012	-	132,32					132,32	221	020219	
Kone Portugal, Lda	506682048	FACT.: 971518707/2012	01-07-2012	31-07-2012	-	166,68					166,68	221	020219	
Nobreceer, Lda	508895855	FACT.: 312/2012	01-07-2012	31-07-2012	-	553,60					553,60	221	020105	
Thyssenrupp Elevadores, SA	501445226	FACT.: 5689279/2012	01-07-2012	01-07-2012	-	334,20					334,20	221	020219	
Atelier do Boído	504071483	FACT.: 5/2012	02-07-2012	01-08-2012	-	2.306,25					2.306,25	261	070104	
Canoliva, Lda	504514113	FACT.MAT.: 768/2012	02-07-2012	01-08-2012	-	1.546,48					1.546,48	221	020203	
Informantem	503670693	FACT.: 2339/2012	02-07-2012	01-08-2012	-	1.940,52					1.940,52	261	070107	
Napo, Lda	502540419	FACT.: 2108/2012	02-07-2012	01-08-2012	-	132,88					132,88	221	020112	
Priberam, SA	502237740	FACT.: 1068/2012	02-07-2012	02-07-2012	-	355,47					355,47	221	020208	
Schmitt, Lda	500230757	FACT.: 201213657/2012	02-07-2012	01-08-2012	-	1.875,58					1.875,58	221	020219	
Seiauto-Pneus, Lda	502879157	FACT.: 136/2012	02-07-2012	31-08-2012	-	783,76					783,76	221	020112	
Seiauto-Pneus, Lda	502879157	FACT.: 137/2012	02-07-2012	31-08-2012	-	285,09					285,09	221	020112	
Seiauto-Pneus, Lda	502879157	FACT.: 138/2012	02-07-2012	31-08-2012	-	54,00					54,00	221	020112	
Seiauto-Pneus, Lda	502879157	FACT.: 139/2012	02-07-2012	31-08-2012	-	48,01					48,01	221	020112	
Seiauto-Pneus, Lda	502879157	FACT.: 140/2012	02-07-2012	31-08-2012	-	40,01					40,01	221	020112	
Seiauto-Pneus, Lda	502879157	FACT.: 141/2012	02-07-2012	31-08-2012	-	25,01					25,01	221	020203	
BSE, Lda	501769080	FACT.: 20121463/2012	03-07-2012	02-08-2012	-	1.705,27					1.705,27	221	020208	
Faculdade Psicologia do Porto	501413197	FACT.: 27/2012	03-07-2012	02-08-2012	-	4.428,00					4.428,00	221	020225	
Agriscia	502428910	FACT.: 202394/2012	04-07-2012	03-08-2012	-	43,49					43,49	221	020121	
CIMA	503144851	FACT.: 67/2012	04-07-2012	02-09-2012	-	28,18					28,18	221	020225	
Encosta Tour, Lda	508866804	FACT.: 301/2012	04-07-2012	03-08-2012	-	350,00					350,00	221	020206	
S2L, Lda	502368365	FACT.: 548/2012	04-07-2012	03-08-2012	-	45,31					45,31	221	020219	
S2L, Lda	502368365	FACT.: 549/2012	04-07-2012	03-08-2012	-	153,75					153,75	221	020219	
Lugar do Plano, Lda	506378802	FACT.: 228/2012	05-07-2012	03-09-2012	-	15.375,00					15.375,00	221	020214	
Papelaria Crisfal	172363799	FACT.: 22/2012	05-07-2012	04-08-2012	-	39,30					39,30	221	020209	
Prismalux, Lda	502453222	FACT.: 121/2012	05-07-2012	03-09-2012	-	1.544,88					1.544,88	261	070110	
AIRC	501378669	FACT.: 2397/2012	06-07-2012	05-08-2012	-	377,61					377,61	221	020208	
AIRC	501378669	FACT.: 2398/2012	06-07-2012	05-08-2012	-	552,27					552,27	221	020208	
AIRC	501378669	FACT.: 2399/2012	06-07-2012	05-08-2012	-	253,38					253,38	221	020208	
CIMA	503144851	FACT.: 69/2012	06-07-2012	04-09-2012	-	42,18					42,18	221	020225	
Embeiral, SA	501559914	FACT.: 21917/2012	06-07-2012	04-09-2012	-	2.480,14					2.480,14	261	070104	
Embeiral, SA	501559914	FACT.: 21918/2012	06-07-2012	04-09-2012	-	19.773,69					19.773,69	261	070104	
Fernando Oliveira Viegas	137741790	FACT.: 9161/2012	06-07-2012	04-09-2012	-	1.537,50					1.537,50	221	020203	
Mais Momentos	505489520	FACT.: 336/2012	06-07-2012	04-09-2012	-	6.149,95					6.149,95	221	020214	
Soma, SA	500272492	FACT.: 557/2012	06-07-2012	05-08-2012	-	6.056,54					6.056,54	261	070106	
Maquiscia	503734268	FACT.: 2895/2012	07-07-2012	06-08-2012	-	13,59					13,59	221	020121	
Miguel Lopes, Lda	505951193	FACT.: 1370/2012	07-07-2012	05-09-2012	-	145,01					145,01	221	020203	

PROGRAMA DE APOIO À ECONOMIA LOCAL (PAEL)

QUADRO VII - CONTAS A PAGAR NÃO ABRANGIDAS PELO PAEL

Município:		SELA									25-09-2012			
Fornecedor		Fatura ou documento equivalente									Conta patrimonial (a 3 dígitos)	Classificação económica (a 6 dígitos)	Observações	
Designação	NIF	Referência	Data	Data vencimento	Montante (€) e maturidade					A pagar no âmbito de eventual processo de				
					Dentro do prazo de pagamento	Atraso <= 60 dias	Atraso > 60 dias e <= 90 dias	Atraso superior a 90 dias	Sim (indique o montante)	Não (indique o montante)				
Miguel Lopes, Lda	505951193	FACT.: 1371/2012	07-07-2012	05-09-2012	-	571,95					571,95	221	020203	
Aipel	501934022	FACT.: 3135/2012	09-07-2012	08-08-2012	-	498,15					498,15	221	020219	
António José dos Santos Marques	135086833	FACT.: 3332/2012	10-07-2012	09-08-2012	-	98,40					98,40	221	020203	
António José dos Santos Marques	135086833	FACT.: 3333/2012	10-07-2012	09-08-2012	-	86,10					86,10	221	020203	
AZC	505115042	FACT.: 3040385336/2012	10-07-2012	08-09-2012	-	79.814,31					79.814,31	221	020116	
AZC	505115042	FACT.: 3040385336//2012	10-07-2012	08-09-2012	-	2.054,78					2.054,78	221	060203	
AZC	505115042	FACT.: 3040385352/2012	10-07-2012	08-09-2012	-	66.909,74					66.909,74	221	020220	
AZC	505115042	FACT.: 3040385352//2012	10-07-2012	08-09-2012	-	957,60					957,60	221	060203	
CIMA	503144851	FACT.: 70/2012	10-07-2012	08-09-2012	-	28,18					28,18	221	020225	
Climaserra	504863991	FACT.: 415/2012	10-07-2012	08-09-2012	-	43,05					43,05	221	020203	
Grafinal, Lda	501849343	FACT.: 458/2012	10-07-2012	08-09-2012	-	86,10					86,10	221	020108	
Humberto Poças, SA	501075666	FACT.MAT.: 21206262/2012	10-07-2012	08-09-2012	-	279,89					279,89	221	020114	
Humberto Poças, SA	501075666	FACT.MAT.: 21206263/2012	10-07-2012	08-09-2012	-	2.214,00					2.214,00	221	020203	
Maguir, Lda	501614400	FACT.: 1377/2012	10-07-2012	09-08-2012	-	3,46					3,46	221	020114	
CIMA	503144851	FACT.: 71/2012	11-07-2012	09-09-2012	-	28,18					28,18	221	020225	
Finlog, SA	502584866	FACT.: 1412070792/2012	11-07-2012	11-07-2012	-	1.986,94					1.986,94	221	020206	
Logidoc, Lda	503154750	FACT.: 19811/2012	11-07-2012	10-08-2012	-	44,28					44,28	221	020208	
Logidoc, Lda	503154750	FACT.: 19812/2012	11-07-2012	10-08-2012	-	13,71					13,71	221	020208	
Logidoc, Lda	503154750	FACT.: 19813/2012	11-07-2012	10-08-2012	-	29,77					29,77	221	020108	
Logidoc, Lda	503154750	FACT.: 19813//2012	11-07-2012	10-08-2012	-	30,75					30,75	221	020208	
Logidoc, Lda	503154750	FACT.: 19814/2012	11-07-2012	10-08-2012	-	9,84					9,84	221	020208	
Logidoc, Lda	503154750	FACT.: 19815/2012	11-07-2012	10-08-2012	-	3,69					3,69	221	020108	
Logidoc, Lda	503154750	FACT.: 19815//2012	11-07-2012	10-08-2012	-	15,38					15,38	221	020208	
Logidoc, Lda	503154750	FACT.: 19816/2012	11-07-2012	10-08-2012	-	63,18					63,18	221	020108	
Logidoc, Lda	503154750	FACT.: 19816//2012	11-07-2012	10-08-2012	-	20,90					20,90	221	020208	
Logidoc, Lda	503154750	FACT.: 19817/2012	11-07-2012	10-08-2012	-	8,27					8,27	221	020108	
Logidoc, Lda	503154750	FACT.: 19817//2012	11-07-2012	10-08-2012	-	57,81					57,81	221	020208	
Logidoc, Lda	503154750	FACT.: 19818/2012	11-07-2012	10-08-2012	-	9,84					9,84	221	020108	
Logidoc, Lda	503154750	FACT.: 19818//2012	11-07-2012	10-08-2012	-	20,91					20,91	221	020208	
Logidoc, Lda	503154750	FACT.: 19819/2012	11-07-2012	10-08-2012	-	12,80					12,80	221	020108	
Logidoc, Lda	503154750	FACT.: 19819//2012	11-07-2012	10-08-2012	-	19,67					19,67	221	020208	
Logidoc, Lda	503154750	FACT.: 19820/2012	11-07-2012	10-08-2012	-	22,45					22,45	221	020108	
Logidoc, Lda	503154750	FACT.: 19820//2012	11-07-2012	10-08-2012	-	22,45					22,45	221	020208	
Logidoc, Lda	503154750	FACT.: 19821/2012	11-07-2012	10-08-2012	-	22,34					22,34	221	020108	
Logidoc, Lda	503154750	FACT.: 19821//2012	11-07-2012	10-08-2012	-	57,81					57,81	221	020208	
Logidoc, Lda	503154750	FACT.: 19822/2012	11-07-2012	10-08-2012	-	19,78					19,78	221	020108	
Logidoc, Lda	503154750	FACT.: 19822//2012	11-07-2012	10-08-2012	-	39,36					39,36	221	020208	
Logidoc, Lda	503154750	FACT.: 19823/2012	11-07-2012	10-08-2012	-	66,74					66,74	221	020208	

PROGRAMA DE APOIO À ECONOMIA LOCAL (PAEL)

QUADRO VII - CONTAS A PAGAR NÃO ABRANGIDAS PELO PAEL

Município:		SELA									25-09-2012			
Fornecedor		Fatura ou documento equivalente									Conta patrimonial (a 3 dígitos)	Classificação económica (a 6 dígitos)	Observações	
Designação	NIF	Referência	Data	Data vencimento	Montante (€) e maturidade					A pagar no âmbito de eventual processo de				
					Dentro do prazo de pagamento	Atraso <= 60 dias	Atraso > 60 dias e <= 90 dias	Atraso superior a 90 dias	Sim (indique o montante)	Não (indique o montante)				
Logidoc, Lda	503154750	FACT.: 19824/2012	11-07-2012	10-08-2012	-	13,20					13,20	221	020108	
Logidoc, Lda	503154750	FACT.: 19824//2012	11-07-2012	10-08-2012	-	216,48					216,48	221	020208	
Logidoc, Lda	503154750	FACT.: 19826/2012	11-07-2012	10-08-2012	-	86,41					86,41	221	020208	
Logidoc, Lda	503154750	FACT.: 19827/2012	11-07-2012	10-08-2012	-	21,53					21,53	221	020208	
Logidoc, Lda	503154750	FACT.: 19828/2012	11-07-2012	10-08-2012	-	4,79					4,79	221	020108	
Logidoc, Lda	503154750	FACT.: 19828//2012	11-07-2012	10-08-2012	-	28,22					28,22	221	020208	
Logidoc, Lda	503154750	FACT.: 19829/2012	11-07-2012	10-08-2012	-	4,85					4,85	221	020108	
Logidoc, Lda	503154750	FACT.: 19829//2012	11-07-2012	10-08-2012	-	28,22					28,22	221	020208	
Logidoc, Lda	503154750	FACT.: 19830/2012	11-07-2012	10-08-2012	-	6,13					6,13	221	020108	
Logidoc, Lda	503154750	FACT.: 19830//2012	11-07-2012	10-08-2012	-	28,22					28,22	221	020208	
Logidoc, Lda	503154750	FACT.: 19831/2012	11-07-2012	10-08-2012	-	120,80					120,80	221	020108	
Logidoc, Lda	503154750	FACT.: 19831//2012	11-07-2012	10-08-2012	-	97,08					97,08	221	020208	
Logidoc, Lda	503154750	FACT.: 19832/2012	11-07-2012	10-08-2012	-	9,84					9,84	221	020208	
Logidoc, Lda	503154750	FACT.: 19833/2012	11-07-2012	10-08-2012	-	0,85					0,85	221	020108	
Logidoc, Lda	503154750	FACT.: 19833//2012	11-07-2012	10-08-2012	-	29,34					29,34	221	020208	
Logidoc, Lda	503154750	FACT.: 19834/2012	11-07-2012	10-08-2012	-	44,21					44,21	221	020108	
Logidoc, Lda	503154750	FACT.: 19834//2012	11-07-2012	10-08-2012	-	8,26					8,26	221	020208	
Logidoc, Lda	503154750	FACT.: 19835/2012	11-07-2012	10-08-2012	-	10,74					10,74	221	020208	
Logidoc, Lda	503154750	FACT.: 19836/2012	11-07-2012	10-08-2012	-	4,42					4,42	221	020208	
Logidoc, Lda	503154750	FACT.: 19837/2012	11-07-2012	10-08-2012	-	19,61					19,61	221	020108	
Logidoc, Lda	503154750	FACT.: 19837//2012	11-07-2012	10-08-2012	-	30,15					30,15	221	020208	
Logidoc, Lda	503154750	FACT.: 19838/2012	11-07-2012	10-08-2012	-	4,36					4,36	221	020108	
Logidoc, Lda	503154750	FACT.: 19838//2012	11-07-2012	10-08-2012	-	52,33					52,33	221	020208	
Logidoc, Lda	503154750	FACT.: 19839/2012	11-07-2012	10-08-2012	-	51,02					51,02	221	020108	
Logidoc, Lda	503154750	FACT.: 19839//2012	11-07-2012	10-08-2012	-	22,25					22,25	221	020208	
Logidoc, Lda	503154750	FACT.: 19840/2012	11-07-2012	10-08-2012	-	547,35					547,35	221	020108	
Logidoc, Lda	503154750	FACT.: 19840//2012	11-07-2012	10-08-2012	-	179,09					179,09	221	020208	
Logidoc, Lda	503154750	FACT.: 19841/2012	11-07-2012	10-08-2012	-	9,84					9,84	221	020108	
Logidoc, Lda	503154750	FACT.: 19841//2012	11-07-2012	10-08-2012	-	28,22					28,22	221	020208	
Logidoc, Lda	503154750	FACT.: 19842/2012	11-07-2012	10-08-2012	-	36,90					36,90	221	020108	
Logidoc, Lda	503154750	FACT.: 19842//2012	11-07-2012	10-08-2012	-	18,78					18,78	221	020208	
CIMA	503144851	FACT.: 72/2012	12-07-2012	10-09-2012	-	28,18					28,18	221	020225	
Logidoc, Lda	503154750	FACT.: 2012000598/2012	12-07-2012	11-08-2012	-	30,15					30,15	221	020208	
TMN, SA	502600268	FACT.: 450030469/2012	12-07-2012	03-08-2012	-	27,24					27,24	221	020209	
Uniativa	507295854	FACT.: 210/2012	12-07-2012	11-08-2012	-	53,92					53,92	221	020107	
Macop	501180605	V.DINH.: 10530/2012	13-07-2012	13-07-2012	-	19,90					19,90	221	020114	
Uniativa	507295854	FACT.: 216/2012	13-07-2012	12-08-2012	-	51,05					51,05	221	020107	
Miguel Lopes, Lda	505951193	FACT.: 1372/2012	14-07-2012	12-09-2012	-	145,01					145,01	221	020203	

PROGRAMA DE APOIO À ECONOMIA LOCAL (PAEL)

QUADRO VII - CONTAS A PAGAR NÃO ABRANGIDAS PELO PAEL

Município:		SELA									25-09-2012			
Fornecedor		Fatura ou documento equivalente									Conta patrimonial (a 3 dígitos)	Classificação económica (a 6 dígitos)	Observações	
Designação	NIF	Referência	Data	Data vencimento	Montante (€) e maturidade					A pagar no âmbito de eventual processo de				
					Dentro do prazo de pagamento	Atraso <= 60 dias	Atraso > 60 dias e <= 90 dias	Atraso superior a 90 dias	Sim (indique o montante)	Não (indique o montante)				
Miguel Lopes, Lda	505951193	FACT.: 1373/2012	14-07-2012	12-09-2012	-	686,34	-	-	-	-	686,34	221	020203	
AMPB	502788283	FACT.: ES 148/2012	16-07-2012	14-09-2012	-	1.581,16	-	-	-	-	1.581,16	221	020220	
Gabinete Contabilidade Albiastrense, Lda	504848135	FACT.: 89/2012	16-07-2012	14-08-2012	-	565,80	-	-	-	-	565,80	221	020214	
Kartódromo Serra da Estrela, Lda	503792470	FACT.: 219/2012	16-07-2012	16-07-2012	-	190,58	-	-	-	-	190,58	221	020203	
Marques & Alves, Lda	500612498	FACT.: 120104/2012	16-07-2012	16-08-2012	-	83,50	-	-	-	-	83,50	221	020121	
Marques & Assunção, Lda	501696784	FACT.MAT.: 1854/2012	16-07-2012	31-07-2012	-	1.777,01	-	-	-	-	1.777,01	221	020101	
Vougacor, Lda	506412326	FACT.: 212272/2012	16-07-2012	14-09-2012	-	1.062,72	-	-	-	-	1.062,72	221	020121	
CIMA	503144851	FACT.: 73/2012	17-07-2012	15-09-2012	-	42,18	-	-	-	-	42,18	221	020225	
CIMA	503144851	FACT.: 74/2012	17-07-2012	15-09-2012	-	28,18	-	-	-	-	28,18	221	020225	
Saraiva & Filhos, Lda	502037598	JUROS: JurosSaraiva/2012	17-07-2012	16-08-2012	-	18.424,49	-	-	-	-	18.424,49	268	030502	
Climaserra	504863991	FACT.: 453/2012	18-07-2012	18-07-2012	-	95,94	-	-	-	-	95,94	221	020203	
Limpa Canal, Lda	504484303	FACT.: 190/2012	18-07-2012	16-09-2012	-	1.741,05	-	-	-	-	1.741,05	221	020220	
Maquiseia	503734268	FACT.: 3080/2012	19-07-2012	18-08-2012	-	198,63	-	-	-	-	198,63	221	020203	
SPAST	502095857	FACT.: 232078/2012	19-07-2012	19-09-2012	-	325,70	-	-	-	-	325,70	221	020202	
SPAST	502095857	FACT.: 232079/2012	19-07-2012	19-09-2012	-	782,28	-	-	-	-	782,28	221	020202	
SPAST	502095857	FACT.: 232080/2012	19-07-2012	19-09-2012	-	168,35	-	-	-	-	168,35	221	020202	
SPAST	502095857	FACT.: 232081/2012	19-07-2012	19-09-2012	-	453,87	-	-	-	-	453,87	221	020202	
SPAST	502095857	FACT.: 232082/2012	19-07-2012	19-09-2012	-	159,72	-	-	-	-	159,72	221	020202	
SPAST	502095857	FACT.: 232083/2012	19-07-2012	19-09-2012	-	265,68	-	-	-	-	265,68	221	020202	
Miguel Lopes, Lda	505951193	FACT.: 1374/2012	20-07-2012	18-09-2012	-	145,01	-	-	-	-	145,01	221	020203	
Pontos e Riscos, Lda	508730139	FACT.: 89/2012	20-07-2012	18-09-2012	-	7.413,64	-	-	-	-	7.413,64	261	070104	
GaiaCor, Lda	503775835	FACT.: 053/2012	21-07-2012	19-08-2012	545,96	-	-	-	-	-	545,96	221	020121	
Canoliva	504514113	FACT.: 974/2012	23-07-2012	22-08-2012	1.951,52	-	-	-	-	-	1.951,52	261	070104	
Canoliva, Lda	504514113	FACT.: 971/2012	23-07-2012	21-09-2012	2.095,92	-	-	-	-	-	2.095,92	221	020203	
Canoliva, Lda	504514113	FACT.: 973/2012	23-07-2012	22-08-2012	1.469,85	-	-	-	-	-	1.469,85	221	020203	
Agriseia, Lda	502428910	FACT.: 202593/2012	24-07-2012	23-08-2012	548,58	-	-	-	-	-	548,58	221	020121	
Maquiseia	503734268	FACT.: 3143/2012	24-07-2012	23-08-2012	88,68	-	-	-	-	-	88,68	221	020117	
Maquiseia	503734268	FACT.: 3144/2012	24-07-2012	23-08-2012	19,00	-	-	-	-	-	19,00	221	020102	
Maquiseia	503734268	FACT.: 3146/2012	24-07-2012	23-08-2012	120,72	-	-	-	-	-	120,72	221	020117	
EDP Distribuição, SA	504394029	N.DÉB.: 4495206/2012	25-07-2012	23-09-2012	528,10	-	-	-	-	-	528,10	268	030502	
Kartódromo Serra da Estrela, Lda	503792470	FACT.: 240/2012	25-07-2012	23-09-2012	220,53	-	-	-	-	-	220,53	221	020114	
Kartódromo Serra da Estrela, Lda	503792470	FACT.: 241/2012	25-07-2012	25-07-2012	216,78	-	-	-	-	-	216,78	221	020114	
Kartódromo Serra da Estrela, Lda	503792470	FACT.: 242/2012	25-07-2012	23-09-2012	123,00	-	-	-	-	-	123,00	221	020117	
Kartódromo Serra da Estrela, Lda	503792470	FACT.: 243/2012	25-07-2012	25-07-2012	57,58	-	-	-	-	-	57,58	221	020117	
Kartódromo Serra da Estrela, Lda	503792470	FACT.: 244/2012	25-07-2012	25-07-2012	47,68	-	-	-	-	-	47,68	221	020107	
Kartódromo Serra da Estrela, Lda	503792470	FACT.: 245/2012	25-07-2012	23-09-2012	365,84	-	-	-	-	-	365,84	221	020121	
Milenium BCP	501525882	DOCBAN: 10628823136/2012	25-07-2012	25-07-2012	10,43	-	-	-	-	-	10,43	268	060203	
Limpa Canal, Lda	504484303	FACT.: 199/2012	26-07-2012	24-09-2012	619,04	-	-	-	-	-	619,04	221	020220	

PROGRAMA DE APOIO À ECONOMIA LOCAL (PAEL)

QUADRO VII - CONTAS A PAGAR NÃO ABRANGIDAS PELO PAEL

Município:		SELA									25-09-2012			
Fornecedor		Fatura ou documento equivalente									Conta patrimonial (a 3 dígitos)	Classificação económica (a 6 dígitos)	Observações	
Designação	NIF	Referência	Data	Data vencimento	Montante (€) e maturidade					A pagar no âmbito de eventual processo de				
					Dentro do prazo de pagamento	Atraso <= 60 dias	Atraso > 60 dias e <= 90 dias	Atraso superior a 90 dias	Sim (indique o montante)	Não (indique o montante)				
Miguel Lopes, Lda	505951193	FACT.: 1376/2012	26-07-2012	24-09-2012	815,03	-	-	-	-	-	815,03	221	020203	
Miguel Lopes, Lda	505951193	FACT.: 1377/2012	26-07-2012	24-09-2012	185,89	-	-	-	-	-	185,89	221	020203	
Montanhas e Rios, Lda	502970561	V.DINH.: 777/2012	26-07-2012	26-07-2012	24,00	-	-	-	-	-	24,00	221	020105	
Matconstore, Lda	501796266	FACT.: 171.3.6619/2012	27-07-2012	26-08-2012	53,01	-	-	-	-	-	53,01	221	020121	
Miguel Lopes, Lda	505951193	FACT.: 1378/2012	27-07-2012	25-09-2012	845,93	-	-	-	-	-	845,93	221	020203	
O manjar da Serra	502425113	V.DINH.: 1130/2012	27-07-2012	27-07-2012	30,00	-	-	-	-	-	30,00	221	020105	
Camelo Hotel	501350020	FACT.: 2995/2012	28-07-2012	26-09-2012	34,40	-	-	-	-	-	34,40	221	020213	
Maquiseia	503734268	FACT.: 3224/2012	28-07-2012	26-09-2012	38,06	-	-	-	-	-	38,06	221	020117	
Maquiseia	503734268	FACT.MAT.: 3225/2012	28-07-2012	27-08-2012	54,67	-	-	-	-	-	54,67	221	020117	
Maquiseia	503734268	FACT.: 3226/2012	28-07-2012	26-08-2012	19,00	-	-	-	-	-	19,00	221	020102	
Maquiseia	503734268	FACT.: 3228/2012	28-07-2012	26-08-2012	88,68	-	-	-	-	-	88,68	221	020121	
Maquiseia	503734268	FACT.: 3234//2012	28-07-2012	27-08-2012	208,53	-	-	-	-	-	208,53	221	020117	
Maquiseia	503734268	FACT.: 3227/2012	28-07-2012	26-08-2012	38,08	-	-	-	-	-	38,08	221	020121	
Maquiseia	503734268	FACT.: 3229/2012	28-07-2012	26-08-2012	500,78	-	-	-	-	-	500,78	221	020121	
Maquiseia	503734268	FACT.: 3230/2012	28-07-2012	26-08-2012	136,85	-	-	-	-	-	136,85	221	020121	
Maquiseia	503734268	FACT.: 3231/2012	28-07-2012	26-08-2012	6,25	-	-	-	-	-	6,25	221	020121	
Maquiseia	503734268	FACT.: 3232/2012	28-07-2012	26-08-2012	99,09	-	-	-	-	-	99,09	221	020121	
Maquiseia	503734268	FACT.: 3233/2012	28-07-2012	26-08-2012	21,21	-	-	-	-	-	21,21	221	020121	
Miguel Lopes, Lda	505951193	FACT.: 1379/2012	28-07-2012	26-09-2012	271,68	-	-	-	-	-	271,68	221	020203	
Climaserra	504863991	FACT.: 483/2012	30-07-2012	28-09-2012	1.705,59	-	-	-	-	-	1.705,59	221	020219	
Editora Porta da Estrela, Lda	500732426	FACT.: 10366/2012	30-07-2012	30-08-2012	86,10	-	-	-	-	-	86,10	221	020225	
Faculdade Psicologia do Porto	501413197	FACT.: 80/2012	30-07-2012	28-08-2012	2.500,00	-	-	-	-	-	2.500,00	221	020215	
Restaurante Farol	100817866	FACT.: 479/2012	30-07-2012	28-09-2012	84,80	-	-	-	-	-	84,80	221	020225	
Ambimed, Lda	503593427	FACT.: 38676/2012	31-07-2012	30-08-2012	27,95	-	-	-	-	-	27,95	221	020225	
AMI, SA	502217766	FACT.: 101207058/2012	31-07-2012	30-08-2012	38,79	-	-	-	-	-	38,79	221	020121	
AMPB	502788283	FACT.: ES 162/2012	31-07-2012	29-09-2012	28.201,44	-	-	-	-	-	28.201,44	221	020220	
AMPB	502788283	FACT.: ES 162//2012	31-07-2012	29-09-2012	2.973,48	-	-	-	-	-	2.973,48	221	060203	
AMPB	502788283	FACT.: ES 169/2012	31-07-2012	29-09-2012	2.075,62	-	-	-	-	-	2.075,62	221	020220	
Cesab	502883308	FACT.: 20120978/2012	31-07-2012	29-09-2012	1.849,06	-	-	-	-	-	1.849,06	221	020220	
Cesab	502883308	FACT.: 20120979/2012	31-07-2012	29-09-2012	994,58	-	-	-	-	-	994,58	221	020220	
Cesab	502883308	FACT.: 20120980/2012	31-07-2012	29-09-2012	34,56	-	-	-	-	-	34,56	221	020220	
Correcta Construções, Lda	501258698	FACT.: 2012431/2012	31-07-2012	29-09-2012	831,73	-	-	-	-	-	831,73	221	020203	
Doel	503477320	FACT.: 311/2012	31-07-2012	31-07-2012	2.035,04	-	-	-	-	-	2.035,04	221	020121	
Embeiral, SA	501559914	FACT.: 22035/2012	31-07-2012	29-09-2012	2.384,55	-	-	-	-	-	2.384,55	221	020203	
Fio Condutor, Lda	507977300	FACT.: 87/2012	31-07-2012	29-09-2012	2.952,00	-	-	-	-	-	2.952,00	221	020214	
LCA, SROC	502237953	FACT.: 235/2012	31-07-2012	31-07-2012	1.260,75	-	-	-	-	-	1.260,75	221	020214	
Miguel Lopes, Lda	505951193	FACT.: 1380/2012	31-07-2012	29-09-2012	338,37	-	-	-	-	-	338,37	221	020203	
Milenium BCP	501525882	JUROS: 10631080644/2012	31-07-2012	31-07-2012	25.346,33	-	-	-	-	-	25.346,33	268	030103	

PROGRAMA DE APOIO À ECONOMIA LOCAL (PAEL)

QUADRO VII - CONTAS A PAGAR NÃO ABRANGIDAS PELO PAEL

Município:		SELA									25-09-2012		
Fornecedor		Fatura ou documento equivalente									Conta patrimonial (a 3 dígitos)	Classificação económica (a 6 dígitos)	Observações
Designação	NIF	Referência	Data	Data vencimento	Montante (€) e maturidade					A pagar no âmbito de eventual processo de			
					Dentro do prazo de pagamento	Atraso <= 60 dias	Atraso > 60 dias e <= 90 dias	Atraso superior a 90 dias	Sim (indique o montante)				
Milenium BCP	501525882	Amor.Empr. 10631080644/2012	31-07-2012	31-07-2012	5.000,00	-	-	-	-	5.000,00	268	100603	
Ofélia & Correia, Lda	505640112	FACT.: 4050/2012	31-07-2012	29-09-2012	430,50	-	-	-	-	430,50	221	020202	
Ofélia & Correia, Lda	505640112	FACT.: 4051/2012	31-07-2012	29-09-2012	307,50	-	-	-	-	307,50	221	020202	
Papelaria Crisfal	172363799	FACT.: 25/2012	31-07-2012	04-08-2012	37,95	-	-	-	-	37,95	221	020209	
Relvi Rega, Lda	502771682	FACT.: 13/2012	31-07-2012	29-08-2012	2.761,35	-	-	-	-	2.761,35	221	020220	
Repsol Portuguesa, SA	500246963	FACT.: 20338/1/2012	31-07-2012	14-09-2012	2.205,08	-	-	-	-	2.205,08	221	020102	
Repsol Portuguesa, SA	500246963	FACT.: 20338/2/2012	31-07-2012	14-09-2012	20.198,55	-	-	-	-	20.198,55	221	020102	
Repsol Portuguesa, SA	500246963	FACT.: 20338/3/2012	31-07-2012	14-09-2012	537,11	-	-	-	-	537,11	221	020213	
SRL	503428302	FACT.: 207/2012	31-07-2012	29-09-2012	375,15	-	-	-	-	375,15	221	020202	
Stericycle Portugal, Lda	506541770	FACT.: 2089/2012	31-07-2012	30-08-2012	351,11	-	-	-	-	351,11	221	020225	
Cabovisão, SA	503062081	FACT.: E08000222/2012	01-08-2012	21-08-2012	96,95	-	-	-	-	96,95	221	020209	
Charon, SA	501718540	FACT.: 2080324/2012	01-08-2012	30-09-2012	13.230,81	-	-	-	-	13.230,81	221	020218	
Ésquito, Lda	504954148	FACT.: 1024/2012	01-08-2012	30-09-2012	8.610,00	-	-	-	-	8.610,00	221	020220	
Finlog, SA	502584866	FACT.: 1412081019/2012	01-08-2012	07-08-2012	1.986,94	-	-	-	-	1.986,94	221	020206	
Informantem	503670693	FACT.: 2790/2012	01-08-2012	30-08-2012	1.940,52	-	-	-	-	1.940,52	261	070107	
Maquiseia	503734268	FACT.MAT.: 3279/2012	01-08-2012	31-08-2012	40,22	-	-	-	-	40,22	221	020121	
S2L, Lda	502368365	FACT.: 641/2012	01-08-2012	31-08-2012	45,31	-	-	-	-	45,31	221	020219	
S2L, Lda	502368365	FACT.: 642/2012	01-08-2012	31-08-2012	153,75	-	-	-	-	153,75	221	020219	
Atelier do Boído	504071483	FACT.: 9/2012	02-08-2012	01-09-2012	2.306,25	-	-	-	-	2.306,25	261	070104	
Irmãos Mendonça, Lda	500363650	V.DINH.: 120695/2012	02-08-2012	02-08-2012	6,00	-	-	-	-	6,00	221	020114	
Marques & Alves, Lda	500612498	V.DINH.: 150387/2012	02-08-2012	02-08-2012	10,52	-	-	-	-	10,52	221	020114	
Muito Menos	509379990	V.DINH.: 93514/2012	02-08-2012	02-08-2012	1,38	-	-	-	-	1,38	221	020114	
Uniactiva	507295854	FACT.: 234/2012	02-08-2012	01-09-2012	233,70	-	-	-	-	233,70	221	020107	
AIRC	501378669	FACT.: 2632/2012	03-08-2012	02-10-2012	332,10	-	-	-	-	332,10	221	020208	
AIRC	501378669	FACT.: 2633/2012	03-08-2012	02-10-2012	851,16	-	-	-	-	851,16	221	020208	
Encosta Tour, Lda	508866804	FACT.: 346/2012	03-08-2012	02-09-2012	150,00	-	-	-	-	150,00	221	020210	
Encosta Tour, Lda	508866804	FACT.: 347/2012	03-08-2012	02-09-2012	150,00	-	-	-	-	150,00	221	020210	
Fundação Aurora Ressureição Borges	502716207	FACT.: 2361/2012	03-08-2012	02-10-2012	123,00	-	-	-	-	123,00	221	020225	
Fundação Aurora Ressureição Borges	502716207	FACT.: 2362/2012	03-08-2012	02-10-2012	123,00	-	-	-	-	123,00	221	020225	
Fundação Aurora Ressureição Borges	502716207	FACT.: 2367/2012	03-08-2012	02-10-2012	61,50	-	-	-	-	61,50	221	020225	
Fundação Aurora Ressureição Borges	502716207	FACT.: 2368/2012	03-08-2012	02-10-2012	61,50	-	-	-	-	61,50	221	020225	
Fundação Aurora Ressureição Borges	502716207	FACT.: 2369/2012	03-08-2012	02-10-2012	55,35	-	-	-	-	55,35	221	020225	
Miguel Lopes, Lda	505951193	FACT.: 1381/2012	03-08-2012	02-10-2012	507,56	-	-	-	-	507,56	221	020203	
Milenium BCP	501525882	DOCBAN: 10633187357/2012	03-08-2012	03-08-2012	30,00	-	-	-	-	30,00	268	060203	
SGAB	501101870	FACT.: 1789/2012	03-08-2012	02-10-2012	365,31	-	-	-	-	365,31	221	020203	
Assoc. Bombeiros S. Romão	501237313	FACT.: 82/2012	06-08-2012	05-10-2012	122,50	-	-	-	-	122,50	221	020225	
Maguir, Lda	501614400	FACT.: 1644/2012	06-08-2012	05-09-2012	25,88	-	-	-	-	25,88	221	020117	
Maquiseia	503734268	FACT.: 3342/2012	06-08-2012	05-10-2012	49,20	-	-	-	-	49,20	221	020203	

PROGRAMA DE APOIO À ECONOMIA LOCAL (PAEL)

QUADRO VII - CONTAS A PAGAR NÃO ABRANGIDAS PELO PAEL

Município:		SELA									25-09-2012		
Fornecedor		Fatura ou documento equivalente									Conta patrimonial (a 3 dígitos)	Classificação económica (a 6 dígitos)	Observações
Designação	NIF	Referência	Data	Data vencimento	Montante (€) e maturidade					A pagar no âmbito de eventual processo de			
					Dentro do prazo de pagamento	Atraso <= 60 dias	Atraso > 60 dias e <= 90 dias	Atraso superior a 90 dias	Sim (indique o montante)				
Napo, Lda	502540419	FACT.: 2535/2012	06-08-2012	05-09-2012	786,77	-	-	-	-	786,77	221	020112	
Recidência	506569080	FACT.MAT.: 120528/2012	06-08-2012	05-09-2012	43,05	-	-	-	-	43,05	221	020108	
Agriseia, Lda	502428910	FACT.: 202724/2012	07-08-2012	06-09-2012	18,45	-	-	-	-	18,45	221	020121	
Agriseia, Lda	502428910	FACT.: 202726/2012	07-08-2012	06-09-2012	661,74	-	-	-	-	661,74	221	020121	
Assoc. Bombeiros Seia	501116524	FACT.: 411/2012	07-08-2012	06-10-2012	142,00	-	-	-	-	142,00	221	020225	
Assoc. Bombeiros Seia	501116524	FACT.: 412/2012	07-08-2012	06-10-2012	158,20	-	-	-	-	158,20	221	020225	
Soma, SA	500272492	FACT.: 664/2012	07-08-2012	06-09-2012	3.040,22	-	-	-	-	3.040,22	261	070110	
Uniativa	507295854	FACT.: 240/2012	07-08-2012	06-09-2012	161,77	-	-	-	-	161,77	221	020107	
Bloco da Beira	502589353	FACT.: 1171/2012	08-08-2012	07-09-2012	1.377,60	-	-	-	-	1.377,60	221	020203	
Gráfica de Seia, Lda	504173839	FACT.MAT.: 11364/2012	08-08-2012	07-10-2012	430,50	-	-	-	-	430,50	221	020108	
Maquiseia	503734268	FACT.: 3362/2012	08-08-2012	07-09-2012	44,78	-	-	-	-	44,78	221	020121	
Maquiseia	503734268	FACT.: 3363/2012	08-08-2012	07-09-2012	60,86	-	-	-	-	60,86	221	020117	
Maquiseia	503734268	FACT.: 3366/2012	08-08-2012	07-09-2012	194,23	-	-	-	-	194,23	221	020117	
Maquiseia	503734268	FACT.: 3364/2012	08-08-2012	07-09-2012	461,25	-	-	-	-	461,25	261	070111	
AZC	505115042	FACT.: 3040385369/2012	09-08-2012	08-10-2012	107.800,41	-	-	-	-	107.800,41	221	020116	
AZC	505115042	FACT.: 3040385369//2012	09-08-2012	08-10-2012	2.741,82	-	-	-	-	2.741,82	221	060203	
AZC	505115042	FACT.: 3040385385/2012	09-08-2012	08-10-2012	66.380,94	-	-	-	-	66.380,94	221	020220	
AZC	505115042	FACT.: 3040385385//2012	09-08-2012	08-10-2012	1.117,69	-	-	-	-	1.117,69	221	060203	
Kartódromo Serra da Estrela, Lda	503792470	FACT.: 269/2012	09-08-2012	08-10-2012	11,50	-	-	-	-	11,50	221	020114	
Kartódromo Serra da Estrela, Lda	503792470	FACT.: 270/2012	09-08-2012	08-10-2012	253,79	-	-	-	-	253,79	221	020114	
Redúguas	504000594	FACT.: 15/2012	09-08-2012	08-10-2012	42.003,18	-	-	-	-	42.003,18	261	070104	
Correio da Manhã-Press Livre	500856141	FACT.: 11521/2012	10-08-2012	09-09-2012	112,91	-	-	-	-	112,91	221	020225	
Embeiral, SA	501559914	FACT.: 22076/2012	10-08-2012	09-10-2012	4.730,88	-	-	-	-	4.730,88	261	070104	
Miguel Lopes, Lda	505951193	FACT.: 1382/2012	10-08-2012	09-10-2012	845,93	-	-	-	-	845,93	221	020203	
O sol é Essencial, SA	507724003	FACT.: 452/2012	10-08-2012	09-09-2012	213,28	-	-	-	-	213,28	221	020225	
PMS	507441443	FACT.: 249237/2012	10-08-2012	10-08-2012	398,52	-	-	-	-	398,52	221	020225	
PMS	507441443	FACT.: 249238/2012	10-08-2012	10-08-2012	132,84	-	-	-	-	132,84	221	020225	
PMS	507441443	FACT.: 249239/2012	10-08-2012	10-08-2012	132,84	-	-	-	-	132,84	221	020225	
PMS	507441443	FACT.: 249240/2012	10-08-2012	10-08-2012	132,84	-	-	-	-	132,84	221	020225	
PMS	507441443	FACT.: 249241/2012	10-08-2012	10-08-2012	132,84	-	-	-	-	132,84	221	020225	
PMS	507441443	FACT.: 249242/2012	10-08-2012	10-08-2012	132,84	-	-	-	-	132,84	221	020225	
PMS	507441443	FACT.: 249243/2012	10-08-2012	10-08-2012	265,68	-	-	-	-	265,68	221	020225	
ProAsolutions.PT	508201110	FACT.: 69/2012	10-08-2012	10-08-2012	8.917,50	-	-	-	-	8.917,50	261	070104	
Global Notícias, SA	500096791	FACT.: 13829/2012	11-08-2012	10-09-2012	118,08	-	-	-	-	118,08	221	020225	
Miguel Lopes, Lda	505951193	FACT.: 1383/2012	12-08-2012	11-10-2012	285,98	-	-	-	-	285,98	221	020203	
TMN, SA	502600268	FACT.: 450901713/2012	12-08-2012	04-09-2012	332,44	-	-	-	-	332,44	221	020209	
TMN, SA	502600268	FACT.: 450901714/2012	12-08-2012	04-09-2012	634,52	-	-	-	-	634,52	221	020209	
TMN, SA	502600268	FACT.: 450901716/2012	12-08-2012	04-09-2012	103,86	-	-	-	-	103,86	221	020209	

PROGRAMA DE APOIO À ECONOMIA LOCAL (PAEL)

QUADRO VII - CONTAS A PAGAR NÃO ABRANGIDAS PELO PAEL

Município:		SELA									25-09-2012			
Fornecedor		Fatura ou documento equivalente									Conta patrimonial (a 3 dígitos)	Classificação económica (a 6 dígitos)	Observações	
Designação	NIF	Referência	Data	Data vencimento	Montante (€) e maturidade					A pagar no âmbito de eventual processo de				
					Dentro do prazo de pagamento	Atraso <= 60 dias	Atraso > 60 dias e <= 90 dias	Atraso superior a 90 dias	Sim (indique o montante)	Não (indique o montante)				
TMN, SA	502600268	FACT.: 450901717/2012	12-08-2012	04-09-2012	70,60	-	-	-	-	-	70,60	221	020209	
TMN, SA	502600268	FACT.: 450901718/2012	12-08-2012	04-09-2012	259,06	-	-	-	-	-	259,06	221	020209	
TMN, SA	502600268	FACT.: 450902405/2012	12-08-2012	04-09-2012	41,88	-	-	-	-	-	41,88	221	020209	
Aipel	501934022	FACT.: 3161/2012	13-08-2012	12-10-2012	528,59	-	-	-	-	-	528,59	221	020219	
Assoc. Bombeiros de Loriga	501296611	O.T.C.Conc: 48/2012/622/2012	13-08-2012	31-12-2012	3.000,00	-	-	-	-	-	3.000,00	268	040701	
Assoc. Bombeiros de S. Romão	501237313	O.T.C.Conc: 48/2012/202/2012	13-08-2012	31-12-2012	3.000,00	-	-	-	-	-	3.000,00	268	040701	
Assoc. Bombeiros de Scia	501116524	O.T.C.Conc: 48/2012/35/2012	13-08-2012	31-12-2012	3.000,00	-	-	-	-	-	3.000,00	268	040701	
Ideias Soberbas, Lda	504811720	FACT.: 84/2012	13-08-2012	12-09-2012	971,70	-	-	-	-	-	971,70	221	020220	
Ideias Soberbas, Lda	504811720	FACT.: 85/2012	13-08-2012	12-09-2012	123,00	-	-	-	-	-	123,00	221	020220	
Aida Ferreira das Neves Marques	114555540	V.DINH.: 111984/2012	14-08-2012	14-08-2012	18,28	-	-	-	-	-	18,28	221	020117	
Kartódromo Serra da Estrela, Lda	503792470	FACT.: 274/2012	14-08-2012	13-10-2012	79,00	-	-	-	-	-	79,00	221	020102	
Macop	501180605	V.DINH.: 10830/2012	14-08-2012	14-08-2012	20,59	-	-	-	-	-	20,59	221	020114	
Maguir, Lda	501614400	V.DINH.: 7757/2012	14-08-2012	14-08-2012	14,39	-	-	-	-	-	14,39	221	020114	
Manuel Rui Azinhais Nabeiro, Lda	500853975	FACT.: 31313/0934/2012	14-08-2012	13-10-2012	27,91	-	-	-	-	-	27,91	221	020121	
Matconstore, Lda	501796266	FACT.: 171.3.6830/2012	14-08-2012	13-09-2012	30,00	-	-	-	-	-	30,00	221	020117	
PT Comunicações	504615947	FACT.: A505996341/2012	14-08-2012	05-09-2012	186,96	-	-	-	-	-	186,96	221	020209	
António Carlos Quintela & Filho	507291093	V.DINH.: 220/2012	16-08-2012	16-08-2012	2,00	-	-	-	-	-	2,00	221	020114	
Brasileiro, Lda	508797934	V.DINH.: 11367/2012	16-08-2012	16-08-2012	2,50	-	-	-	-	-	2,50	221	020117	
Maquiseia	503734268	FACT.: 3477/2012	16-08-2012	15-09-2012	377,86	-	-	-	-	-	377,86	221	020121	
Embeiral, SA	501559914	FACT.: 22092/2012	17-08-2012	16-10-2012	1.118,83	-	-	-	-	-	1.118,83	221	020203	
Inforestrela, Lda	501625887	FACT.MAT.: 120487/2012	17-08-2012	16-09-2012	386,22	-	-	-	-	-	386,22	221	020108	
Inforestrela, Lda	501625887	FACT.MAT.: 120488/2012	17-08-2012	16-09-2012	20,55	-	-	-	-	-	20,55	221	020108	
Inforestrela, Lda	501625887	FACT.MAT.: 120489/2012	17-08-2012	16-09-2012	124,33	-	-	-	-	-	124,33	221	020108	
Maquiseia	503734268	FACT.: 3492/2012	17-08-2012	16-09-2012	178,58	-	-	-	-	-	178,58	221	020203	
Miguel Lopes, Lda	505951193	FACT.: 1385/2012	17-08-2012	16-10-2012	676,75	-	-	-	-	-	676,75	221	020203	
PT Comunicações	504615947	FACT.: A506215547/2012	17-08-2012	07-09-2012	25,99	-	-	-	-	-	25,99	221	020209	
Miguel Lopes, Lda	505951193	FACT.: 1386/2012	20-08-2012	19-10-2012	171,59	-	-	-	-	-	171,59	221	020203	
Vodafone, SA	502544180	FACT.: 114070346/2012	20-08-2012	05-09-2012	165,23	-	-	-	-	-	165,23	221	020209	
Marques & Alves, Lda	500612498	V.DINH.: 151613/2012	22-08-2012	22-08-2012	13,76	-	-	-	-	-	13,76	221	020114	
Resopre, SA	500231206	N.DÉB.: 156/2012	22-08-2012	22-08-2012	605,49	-	-	-	-	-	605,49	221	020219	
António Garcia, SA	500525650	FACT.: 1084/2012	23-08-2012	22-09-2012	1.294,09	-	-	-	-	-	1.294,09	221	020203	
Auto Metalúrgica da Carriça, Lda	500751463	FACT.: 55/2012	23-08-2012	22-09-2012	255,62	-	-	-	-	-	255,62	221	020203	
Auto Succo Coimbra 2 Vehicules, Lda	505107597	FACT.: 44201145/2012	23-08-2012	23-09-2012	700,85	-	-	-	-	-	700,85	221	020112	
Electromecânica Ideal de Scia, SA	500092885	FACT.: 104430/2012	23-08-2012	23-09-2012	159,72	-	-	-	-	-	159,72	221	020203	
M.C. Maratona Clube Vila Chã	510009697	O.T.C.Conc: Clubes4476/2012	23-08-2012	30-12-2012	2.000,00	-	-	-	-	-	2.000,00	261	040701	
Climaserra	504863991	FACT.: 556/2012	24-08-2012	24-08-2012	187,94	-	-	-	-	-	187,94	221	020203	
Embeiral, SA	501559914	FACT.: 22112/2012	24-08-2012	23-10-2012	1.162,60	-	-	-	-	-	1.162,60	221	020203	
Maquiseia	503734268	FACT.: 3602/2012	24-08-2012	23-09-2012	38,02	-	-	-	-	-	38,02	221	020102	

PROGRAMA DE APOIO À ECONOMIA LOCAL (PAEL)

QUADRO VII - CONTAS A PAGAR NÃO ABRANGIDAS PELO PAEL

Município:		SELA									25-09-2012		
Fornecedor		Fatura ou documento equivalente									Conta patrimonial (a 3 dígitos)	Classificação económica (a 6 dígitos)	Observações
Designação	NIF	Referência	Data	Data vencimento	Montante (€) e maturidade					A pagar no âmbito de eventual processo de			
					Dentro do prazo de pagamento	Atraso <= 60 dias	Atraso > 60 dias e <= 90 dias	Atraso superior a 90 dias	Sim (indique o montante)				
Maquiseia	503734268	FACT.: 3601/2012	24-08-2012	23-09-2012	256,91	-	-	-	-	256,91	221	020114	
Motogermano	202268047	FACT.: 204/2012	24-08-2012	23-10-2012	51,66	-	-	-	-	51,66	221	020203	
Figalgom, Lda	506452387	FACT.: 501/2012	27-08-2012	26-09-2012	34,19	-	-	-	-	34,19	221	020203	
Figalgom, Lda	506452387	FACT.: 502/2012	27-08-2012	26-09-2012	24,60	-	-	-	-	24,60	221	020203	
Figalgom, Lda	506452387	FACT.: 503/2012	27-08-2012	26-09-2012	79,77	-	-	-	-	79,77	221	020203	
Figalgom, Lda	506452387	FACT.: 504/2012	27-08-2012	26-09-2012	62,48	-	-	-	-	62,48	221	020203	
Maquiseia	503734268	FACT.: 3628/2012	27-08-2012	26-09-2012	146,15	-	-	-	-	146,15	221	020117	
Napo, Lda	502540419	FACT.: 2795/2012	27-08-2012	26-09-2012	83,70	-	-	-	-	83,70	221	020112	
Napo, Lda	502540419	FACT.: 2794/2012	27-08-2012	26-09-2012	179,09	-	-	-	-	179,09	221	020114	
Napo, Lda	502540419	FACT.: 2795/2012	27-08-2012	26-09-2012	49,02	-	-	-	-	49,02	221	020112	
Napo, Lda	502540419	FACT.: 2796/2012	27-08-2012	26-09-2012	267,28	-	-	-	-	267,28	221	020112	
Napo, Lda	502540419	FACT.: 2797/2012	27-08-2012	26-09-2012	247,96	-	-	-	-	247,96	221	020112	
Napo, Lda	502540419	FACT.: 2799/2012	27-08-2012	26-09-2012	386,54	-	-	-	-	386,54	221	020112	
Napo, Lda	502540419	FACT.: 2800/2012	27-08-2012	26-10-2012	74,98	-	-	-	-	74,98	221	020102	
SGAB	501101870	FACT.: 1793/2012	27-08-2012	26-10-2012	1.627,29	-	-	-	-	1.627,29	221	020203	
Supermercado Neve e Sol 3	506508501	FACT.MAT.: 894/2012	27-08-2012	26-10-2012	72,82	-	-	-	-	72,82	221	020104	
Cesab	502883308	FACT.: 20121121/2012	28-08-2012	27-10-2012	2.108,34	-	-	-	-	2.108,34	221	020220	
Cesab	502883308	FACT.: 20121127/2012	28-08-2012	27-10-2012	34,56	-	-	-	-	34,56	221	020220	
Embeiral, SA	501559914	FACT.: 140/2012	28-08-2012	27-10-2012	53.521,80	-	-	-	-	53.521,80	261	070104	
João Mata, Lda	500150141	Fact.: 155210396/2012	28-08-2012	27-10-2012	6.943,90	-	-	-	-	6.943,90	221	010309	
João Mata, Lda	500150141	Fact.: 155324618/2012	28-08-2012	27-10-2012	8.597,75	-	-	-	-	8.597,75	221	020212	
Uniactiva	507295854	V.DINH.: 275/2012	28-08-2012	28-08-2012	15,50	-	-	-	-	15,50	221	020117	
Beiragás	504355660	FACT.: 2243/2012	29-08-2012	14-09-2012	7,92	-	-	-	-	7,92	221	020102	
Beiragás	504355660	FACT.: 2244/2012	29-08-2012	14-09-2012	8,76	-	-	-	-	8,76	221	020102	
Beiragás	504355660	FACT.: 2245/2012	29-08-2012	14-09-2012	9,66	-	-	-	-	9,66	221	020102	
Beiragás	504355660	FACT.: 2247/2012	29-08-2012	14-09-2012	9,13	-	-	-	-	9,13	221	020102	
Inforestrela, Lda	501625887	FACT.MAT.: 120498/2012	29-08-2012	28-09-2012	100,37	-	-	-	-	100,37	221	020108	
Instituto Inácio de Loyola	506914364	FACT.: 26/2012	29-08-2012	29-08-2012	654,50	-	-	-	-	654,50	221	020225	
Sciauto-Pneus, Lda	502879157	FACT.: 223/2012	29-08-2012	28-10-2012	824,59	-	-	-	-	824,59	221	020112	
Sciauto-Pneus, Lda	502879157	FACT.: 224/2012	29-08-2012	28-10-2012	25,01	-	-	-	-	25,01	221	020220	
Sciauto-Pneus, Lda	502879157	FACT.: 222/2012	29-08-2012	28-10-2012	38,99	-	-	-	-	38,99	221	020112	
Sciauto-Pneus, Lda	502879157	FACT.: 225/2012	29-08-2012	28-10-2012	181,79	-	-	-	-	181,79	221	020112	
Humberto Poças, SA	501075666	FACT.MAT.: 21207446/2012	30-08-2012	29-10-2012	6,52	-	-	-	-	6,52	221	070104	
Humberto Poças, SA	501075666	FACT.MAT.: 21207447/2012	30-08-2012	29-10-2012	239,54	-	-	-	-	239,54	221	020203	
Humberto Poças, SA	501075666	FACT.MAT.: 21207448/2012	30-08-2012	29-10-2012	104,30	-	-	-	-	104,30	221	020114	
Humberto Poças, SA	501075666	FACT.MAT.: 21207449/2012	30-08-2012	29-10-2012	2.101,97	-	-	-	-	2.101,97	221	020203	
Humberto Poças, SA	501075666	FACT.MAT.: 21207450/2012	30-08-2012	29-10-2012	1.723,72	-	-	-	-	1.723,72	221	020203	
Recidcia	506569080	FACT.MAT.: 120565/2012	30-08-2012	29-09-2012	161,01	-	-	-	-	161,01	221	020108	

PROGRAMA DE APOIO À ECONOMIA LOCAL (PAEL)

QUADRO VII - CONTAS A PAGAR NÃO ABRANGIDAS PELO PAEL

Município:		SELA									25-09-2012			
Fornecedor		Fatura ou documento equivalente									Conta patrimonial (a 3 dígitos)	Classificação económica (a 6 dígitos)	Observações	
Designação	NIF	Referência	Data	Data vencimento	Montante (€) e maturidade					A pagar no âmbito de eventual processo de				
					Dentro do prazo de pagamento	Atraso <= 60 dias	Atraso > 60 dias e <= 90 dias	Atraso superior a 90 dias	Sim (indique o montante)	Não (indique o montante)				
SPAST	502095857	FACT.: 234601/2012	30-08-2012	30-10-2012	325,70						325,70	221	020202	
SPAST	502095857	FACT.: 234603/2012	30-08-2012	30-10-2012	159,72	-	-	-	-	-	159,72	221	020202	
SPAST	502095857	FACT.: 234604/2012	30-08-2012	30-10-2012	265,68	-	-	-	-	-	265,68	221	020202	
Spast	502095857	FACT.: 234602/2012	30-08-2012	30-10-2012	177,24	-	-	-	-	-	177,24	221	020202	
Vidrararia Senense, Lda	502169931	FACT.: 618/2012	30-08-2012	29-09-2012	69,79	-	-	-	-	-	69,79	221	020121	
Ambimed, Lda	503593427	FACT.: 43993/2012	31-08-2012	30-09-2012	27,95	-	-	-	-	-	27,95	221	020225	
AMI, SA	502217766	FACT.: 101208037/2012	31-08-2012	30-09-2012	38,79	-	-	-	-	-	38,79	221	020121	
AMPB	502788283	JUROS: ND 154/2012	31-08-2012	30-10-2012	360,50	-	-	-	-	-	360,50	268	030502	
Climaserra	504863991	FACT.: 577/2012	31-08-2012	31-08-2012	1.705,59	-	-	-	-	-	1.705,59	221	020219	
CTT Correios	500077568	FACT.: 5001410917/2012	31-08-2012	30-09-2012	5.112,79	-	-	-	-	-	5.112,79	221	020209	
LCA, SROC	502237953	FACT.: 245/2012	31-08-2012	31-08-2012	1.260,75	-	-	-	-	-	1.260,75	221	020214	
Papelaria Crisfal	172363799	FACT.: 85/2012	31-08-2012	30-09-2012	40,00	-	-	-	-	-	40,00	221	020209	
Relvi Rega, Lda	502771682	FACT.: 14/2012	31-08-2012	30-09-2012	2.761,35	-	-	-	-	-	2.761,35	221	020220	
SGAB	501101870	FACT.: 1795/2012	31-08-2012	30-10-2012	4.834,59	-	-	-	-	-	4.834,59	261	070104	
SRL	503428302	FACT.: 229/2012	31-08-2012	30-10-2012	375,15	-	-	-	-	-	375,15	221	020202	
Stericycle Portugal, Lda	506541770	FACT.: 2452/2012	31-08-2012	30-09-2012	423,05	-	-	-	-	-	423,05	221	020225	
Cabovisão, SA	503062081	FACT.: E09000208/2012	01-09-2012	21-09-2012	53,90	-	-	-	-	-	53,90	221	020209	
Cabovisão, SA	503062081	FACT.: E09000209/2012	01-09-2012	21-09-2012	29,77	-	-	-	-	-	29,77	221	020209	
Cabovisão, SA	503062081	FACT.: E09000210/2012	01-09-2012	21-09-2012	98,73	-	-	-	-	-	98,73	221	020209	
Cabovisão, SA	503062081	FACT.: E09000211/2012	01-09-2012	21-09-2012	96,95	-	-	-	-	-	96,95	221	020209	
Cabovisão, SA	503062081	FACT.: E09000212/2012	01-09-2012	21-09-2012	162,62	-	-	-	-	-	162,62	221	020209	
Cabovisão, SA	503062081	FACT.: E09000213/2012	01-09-2012	21-09-2012	1.185,51	-	-	-	-	-	1.185,51	221	020209	
Cabovisão, SA	503062081	FACT.: E09000214/2012	01-09-2012	21-09-2012	47,55	-	-	-	-	-	47,55	221	020209	
Cabovisão, SA	503062081	FACT.: E09000216/2012	01-09-2012	21-09-2012	72,20	-	-	-	-	-	72,20	221	020209	
Cabovisão, SA	503062081	FACT.: E09000217/2012	01-09-2012	21-09-2012	96,95	-	-	-	-	-	96,95	221	020209	
Cabovisão, SA	503062081	FACT.: E09000218/2012	01-09-2012	21-09-2012	62,18	-	-	-	-	-	62,18	221	020209	
Charon, SA	501718540	FACT.: 2090338/2012	01-09-2012	31-10-2012	13.230,81	-	-	-	-	-	13.230,81	221	020218	
Finlog, SA	502584866	FACT.: 1412090959/2012	01-09-2012	07-09-2012	1.986,94	-	-	-	-	-	1.986,94	221	020206	
PT Comunicações	504615947	FACT.: 700776259/2012	01-09-2012	15-09-2012	69,14	-	-	-	-	-	69,14	221	020209	
A.J. Sá Pinto, Lda	503670219	FACT.: 625/2012	03-09-2012	03-10-2012	455,86	-	-	-	-	-	455,86	221	020115	
Assoc. Bombeiros de Seia	501116524	FACT.: 423/2012	03-09-2012	03-09-2012	339,15	-	-	-	-	-	339,15	221	020225	
Atelier do Boído	504071483	FACT.: 10/2012	03-09-2012	03-10-2012	2.306,25	-	-	-	-	-	2.306,25	261	070104	
Informantem	503670693	FACT.: 3263/2012	03-09-2012	03-10-2012	1.940,52	-	-	-	-	-	1.940,52	261	070107	
Limpa Canal	504484303	FACT.: 232/2012	03-09-2012	02-11-2012	1.238,08	-	-	-	-	-	1.238,08	221	020220	
Ouirvesaria Kayné	123544173	FACT.: 2242/2012	03-09-2012	02-10-2012	400,00	-	-	-	-	-	400,00	221	020115	
S2L, Lda	502368365	FACT.: 717/2012	03-09-2012	03-10-2012	45,31	-	-	-	-	-	45,31	221	020219	
S2L, Lda	502368365	FACT.: 718/2012	03-09-2012	03-10-2012	153,75	-	-	-	-	-	153,75	221	020219	
TMN, SA	502600268	FACT.: 451217332/2012	03-09-2012	28-09-2012	119,27	-	-	-	-	-	119,27	221	020209	

PROGRAMA DE APOIO À ECONOMIA LOCAL (PAEL)

QUADRO VII - CONTAS A PAGAR NÃO ABRANGIDAS PELO PAEL

Município:		SELA									25-09-2012		
Fornecedor		Fatura ou documento equivalente									Conta patrimonial (a 3 dígitos)	Classificação económica (a 6 dígitos)	Observações
Designação	NIF	Referência	Data	Data vencimento	Montante (€) e maturidade				A pagar no âmbito de eventual processo de				
					Dentro do prazo de pagamento	Atraso <= 60 dias	Atraso > 60 dias e <= 90 dias	Atraso superior a 90 dias	Sim (indique o montante)	Não (indique o montante)			
TMN, SA	502600268	FACT.: 451394869/2012	03-09-2012	28-09-2012	118,72	-	-	-	-	118,72	221	020209	
TMN, SA	502600268	FACT.: 451395249/2012	03-09-2012	28-09-2012	192,38	-	-	-	-	192,38	221	020209	
TMN, SA	502600268	FACT.: 451395280/2012	03-09-2012	28-09-2012	192,38	-	-	-	-	192,38	221	020209	
TMN, SA	502600268	FACT.: 451395304/2012	03-09-2012	28-09-2012	176,63	-	-	-	-	176,63	221	020209	
TMN, SA	502600268	FACT.: 451427866/2012	03-09-2012	28-09-2012	46,79	-	-	-	-	46,79	221	020209	
TMN, SA	502600268	FACT.: 451427923/2012	03-09-2012	28-09-2012	23,49	-	-	-	-	23,49	221	020209	
TMN, SA	502600268	FACT.: 451440415/2012	03-09-2012	28-09-2012	30,49	-	-	-	-	30,49	221	020209	
TMN, SA	502600268	FACT.: 451440433/2012	03-09-2012	28-09-2012	12,19	-	-	-	-	12,19	221	020209	
TMN, SA	502600268	FACT.: 451450142/2012	03-09-2012	28-09-2012	40,28	-	-	-	-	40,28	221	020209	
TMN, SA	502600268	FACT.: 451504336/2012	03-09-2012	28-09-2012	102,96	-	-	-	-	102,96	221	020209	
Agroviseu, SA	501282416	FACT.: 13639/2012	04-09-2012	03-10-2012	57,94	-	-	-	-	57,94	221	020121	
Maquiseia	503734268	FACT.: 3733/2012	04-09-2012	04-10-2012	226,02	-	-	-	-	226,02	221	020117	
Encosta Tour, Lda	508866804	FACT.: 385/2012	05-09-2012	05-10-2012	150,00	-	-	-	-	150,00	221	020210	
CTT-Correios de Portugal, SA	500077568	FACT.: 20030/2012	05-09-2012	04-11-2012	1.313,94	-	-	-	-	1.313,94	221	020225	
Maquiseia	503734268	FACT.: 3747/2012	05-09-2012	05-10-2012	117,93	-	-	-	-	117,93	221	020121	
Optimus, SA	502604751	FACT.: 263941280912/2012	06-09-2012	26-09-2012	43,05	-	-	-	-	43,05	221	020209	
PT Comunicações	504615947	FACT.: A507843833/2012	06-09-2012	26-09-2012	76,73	-	-	-	-	76,73	221	020209	
PT Comunicações	504615947	FACT.: A507843834/2012	06-09-2012	26-09-2012	43,00	-	-	-	-	43,00	221	020209	
PT Comunicações	504615947	FACT.: A507843838/2012	06-09-2012	26-09-2012	81,02	-	-	-	-	81,02	221	020209	
PT Comunicações	504615947	FACT.: A507843839/2012	06-09-2012	26-09-2012	21,29	-	-	-	-	21,29	221	020209	
PT Comunicações	504615947	FACT.: A507843840/2012	06-09-2012	26-09-2012	562,87	-	-	-	-	562,87	221	020209	
PT Comunicações	504615947	FACT.: A507843841/2012	06-09-2012	26-09-2012	55,80	-	-	-	-	55,80	221	020209	
PT Comunicações	504615947	FACT.: A507843842/2012	06-09-2012	26-09-2012	20,98	-	-	-	-	20,98	221	020209	
PT Comunicações	504615947	FACT.: A507843843/2012	06-09-2012	26-09-2012	20,98	-	-	-	-	20,98	221	020209	
Vitor Silva	203618998	FACT.: 497/2012	06-09-2012	05-11-2012	6.137,70	-	-	-	-	6.137,70	261	070104	
Princípio Base	508045975	FACT.: 393/2012	07-09-2012	07-09-2012	276,75	-	-	-	-	276,75	221	020202	
Kartódromo Serra da Estrela, Lda	503792470	FACT.: 292/2012	10-09-2012	10-09-2012	269,37	-	-	-	-	269,37	221	020203	
<b>TOTAL</b>					<b>660.832,18</b>	<b>893.399,25</b>	<b>491.411,65</b>	<b>614.672,68</b>	<b>0,00</b>	<b>2.660.315,76</b>			

## PROGRAMA DE APOIO À ECONOMIA LOCAL (PAEL)

## QUADRO VIII - LISTA DE COMPROMISSOS ASSUMIDOS AINDA SEM FATURA OU DOCUMENTO EQUIVALENTE

(a lista deve ser devidamente certificada por ROC ou SROC)

Município:		SELA		Data:															25-09-2012
Fornecedor		Conta patrimonial (a 3 dígitos)	Classificação económica (a 6 dígitos)	COMPROMISSOS ASSUMIDOS PARA O EXERCÍCIO DE 2012			COMPROMISSOS ASSUMIDOS PARA O EXERCÍCIO DE 2013			COMPROMISSOS ASSUMIDOS PARA O EXERCÍCIO DE 2014			COMPROMISSOS ASSUMIDOS PARA O EXERCÍCIO DE 2015			COMPROMISSOS ASSUMIDOS PARA O EXERCÍCIO DE 2016 E SEGUINTE			OBSERVAÇÕES
Designação	NIF			Reconhecidos contabilisticamente? (indicar os montantes)			Reconhecidos contabilisticamente? (indicar os montantes)			Reconhecidos contabilisticamente? (indicar os montantes)			Reconhecidos contabilisticamente? (indicar os montantes)			Reconhecidos contabilisticamente? (indicar os montantes)			
				Sim	Não	Total	Sim	Não	Total	Sim	Não	Total	Sim	Não	Total	Sim	Não	Total	
ADSE	600.000.303	268	010301	3.240,70		3.240,70			0,00			0,00			0,00			0,00	
Aipel	501.934.022	221	020219	1.499,99		1.499,99			0,00			0,00			0,00			0,00	
Airc	501.378.669	221	020208	1.538,44		1.538,44			0,00			0,00			0,00			0,00	
Alcides Henriques	139.135.783	221	010107	4.909,16		4.909,16			0,00			0,00			0,00			0,00	
Amadeu Cura	501.371.974	221	020203	10.308,94		10.308,94			0,00			0,00			0,00			0,00	
Amadeu Cura	501.371.974	221	020203	1.145,44		1.145,44			0,00			0,00			0,00			0,00	
Ambimed	503.593.427	221	020225	111,80		111,80			0,00			0,00			0,00			0,00	
AMI	502.217.766	221	020121	155,16		155,16			0,00			0,00			0,00			0,00	
AMPB	502.788.283	221	060203	15.896,94		15.896,94			0,00			0,00			0,00			0,00	
AMPB	502.788.283	221	020220	6.077,34		6.077,34			0,00			0,00			0,00			0,00	
AMPB	502.788.283	221	020220	105.879,79		105.879,79			0,00			0,00			0,00			0,00	
AMPB	502.788.283	268	080501	5.085,91		5.085,91			0,00			0,00			0,00			0,00	
AMPB	502.788.283	268	040501	1.689,06		1.689,06			0,00			0,00			0,00			0,00	
Atelier do Boido	504.071.483	261	070104	10.608,75		10.608,75			0,00			0,00			0,00			0,00	
AZC, SA	505.115.042	221	020220	380.043,52		380.043,52			0,00			0,00			0,00			0,00	
AZC, SA	505.115.042	221	020116	453.042,32		453.042,32			0,00			0,00			0,00			0,00	
AZC, SA	505.115.042	221	060203	6.610,41		6.610,41			0,00			0,00			0,00			0,00	
AZC, SA	505.115.042	221	060203	13.987,51		13.987,51			0,00			0,00			0,00			0,00	
BCP	501.525.882	268	030103	145.520,85		145.520,85		304.265,00	304.265,00		307.816,25	307.816,25		309.075,00	309.075,00		3.126.372,43	3.126.372,43	
BCP	501.525.882	268	100603	25.000,00		25.000,00		60.000,00	60.000,00		65.000,00	65.000,00		120.000,00	120.000,00		4.690.000,00	4.690.000,00	Refletidos patrimonialmente
BCP	501.525.882	268	060203	26,66		26,66		0,00	0,00		0,00	0,00		0,00	0,00		0,00	0,00	
Beiragás	504.355.660	221	020102	2.925,72		2.925,72			0,00			0,00			0,00			0,00	
BES	500.852.367	268	030103	8.776,89		8.776,89		11.415,88	11.415,88		14.381,05	14.381,05		17.593,31	17.593,31		131.010,93	131.010,93	
BES	500.852.367	268	100603	39.535,52		39.535,52		79.071,04	79.071,04		79.071,04	79.071,04		79.071,04	79.071,04		830.246,20	830.246,20	Refletidos patrimonialmente
BES	500.852.367	268	060203	280,00		280,00		0,00	0,00		0,00	0,00		0,00	0,00		0,00	0,00	
BPI	501.214.534	268	030103	330.030,00		330.030,00		856.332,24	856.332,24		841.307,56	841.307,56		793.347,03	793.347,03		6.625.316,84	6.625.316,84	
BPI	501.214.534	268	100603					710.526,36	710.526,36		710.526,30	710.526,30		710.526,36	710.526,36		11.368.420,98	11.368.420,98	Refletidos patrimonialmente
BPI	501.214.534	268	030103	25,00		25,00		0,00	0,00		0,00	0,00		0,00	0,00		0,00	0,00	
BPI	501.214.534	268	060203	78,60		78,60		0,00	0,00		0,00	0,00		0,00	0,00		0,00	0,00	
BPI	501.214.534	268	060201	45,05		45,05		0,00	0,00		0,00	0,00		0,00	0,00		0,00	0,00	
BPN	503.159.093	268	060203	20,80		20,80		0,00	0,00		0,00	0,00		0,00	0,00		0,00	0,00	
C.G.D.	500.960.046	268	030103	672.525,05		672.525,05		1.629.203,28	1.629.203,28		1.602.153,79	1.602.153,79		1.578.004,98	1.578.004,98		15.153.255,75	15.153.255,75	
C.G.D.	500.960.046	268	100603	123.218,23		123.218,23		922.412,42	922.412,42		963.713,01	963.713,01		978.967,02	978.967,02		22.865.394,45	22.865.394,45	Refletidos patrimonialmente
C.G.D.	500.960.046	268	060203	54,00		54,00		0,00	0,00		0,00	0,00		0,00	0,00		0,00	0,00	
C.G.D.	500.960.046	268	060203	270,48		270,48		0,00	0,00		0,00	0,00		0,00	0,00		0,00	0,00	
C.G.D.	500.960.046	268	060201	96,43		96,43		0,00	0,00		0,00	0,00		0,00	0,00		0,00	0,00	
Cabovisão	503.062.081	221	020209	4.984,43		4.984,43		0,00	0,00		0,00	0,00		0,00	0,00		0,00	0,00	
Caos	508.782.805	221	020214	31.980,00		31.980,00		0,00	0,00		0,00	0,00		0,00	0,00		0,00	0,00	
Cebocar	502.081.880	221	020203	7.566,96		7.566,96		0,00	0,00		0,00	0,00		0,00	0,00		0,00	0,00	
CESAB	502.883.308	221	020220	13.998,00		13.998,00		0,00	0,00		0,00	0,00		0,00	0,00		0,00	0,00	
CGA	500.792.968	268	010305	135.125,94		135.125,94		0,00	0,00		0,00	0,00		0,00	0,00		0,00	0,00	
Charon	501.718.540	221	020218	35.408,33		35.408,33		0,00	0,00		0,00	0,00		0,00	0,00		0,00	0,00	
Cima	503.144.851	221	020225	958,37		958,37		0,00	0,00		0,00	0,00		0,00	0,00		0,00	0,00	
Climaserra	504.863.991	221	020219	8.528,07		8.528,07		0,00	0,00		0,00	0,00		0,00	0,00		0,00	0,00	
Correcta-Construções,Lda	501.258.698	221	020203	3.820,86		3.820,86		0,00	0,00		0,00	0,00		0,00	0,00		0,00	0,00	
Correcta-Construções,Lda	501.258.698	221	020203	4.260,47		4.260,47		0,00	0,00		0,00	0,00		0,00	0,00		0,00	0,00	
Correcta-Construções,Lda	501.258.698	221	020203	1.273,05		1.273,05		0,00	0,00		0,00	0,00		0,00	0,00		0,00	0,00	
CREDITO AGRICOLA	501.216.022	268	030103	47.250,99		47.250,99		99.151,86	99.151,86		103.823,37	103.823,37		101.801,59	101.801,59		955.766,38	955.766,38	
CREDITO AGRICOLA	501.216.022	268	100603	40.156,78		40.156,78		119.750,32	119.750,32		118.464,32	118.464,32		119.794,65	119.794,65		2.677.212,16	2.677.212,16	Refletidos patrimonialmente
CREDITO AGRICOLA	501.216.022	268	060203	2,00		2,00		0,00	0,00		0,00	0,00		0,00	0,00		0,00	0,00	
CREDITO AGRICOLA	501.216.022	268	060203	75,00		75,00		0,00	0,00		0,00	0,00		0,00	0,00		0,00	0,00	
CTT	500.077.568	221	020225	3.981,52		3.981,52		0,00	0,00		0,00	0,00		0,00	0,00		0,00	0,00	
CTT	500.077.568	221	020224	11.612,60		11.612,60		0,00	0,00		0,00	0,00		0,00	0,00		0,00	0,00	
CTT	500.077.568	221	020209	32.002,34		32.002,34		0,00	0,00		0,00	0,00		0,00	0,00		0,00	0,00	
Edp	504.394.029	221	020201	100.417,16		100.417,16		0,00	0,00		0,00	0,00		0,00	0,00		0,00	0,00	
Edp	504.394.029	268	030305	2.634,64		2.634,64		0,00	0,00		0,00	0,00		0,00	0,00		0,00	0,00	
Embeiral	501.559.914	221	020203	24.921,09		24.921,09		0,00	0,00		0,00	0,00		0,00	0,00		0,00	0,00	
Embeiral	501.559.914	221	020203	3.933,43		3.933,43		0,00	0,00		0,00	0,00		0,00	0,00		0,00	0,00	
Embeiral	501.559.914	261	070104	290.918,54		290.918,54		0,00	0,00		0,00	0,00		0,00	0,00		0,00	0,00	
Esquilo	504.954.148	221	020220	16.605,00		16.605,00		0,00	0,00		0,00	0,00		0,00	0,00		0,00	0,00	
Finlog	502.584.866	221	020206	5.960,76		5.960,76		0,00	0,00		0,00	0,00		0,00	0,00		0,00	0,00	
Fio condutor	507.977.300	221	020214	5.719,50		5.719,50		0,00	0,00		0,00	0,00		0,00	0,00		0,00	0,00	
Flow System	504.637.037	261	070110	6.475,98		6.475,98		0,00	0,00		0,00	0,00		0,00	0,00		0,00	0,00	

PROGRAMA DE APOIO À ECONOMIA LOCAL (PAEL)

QUADRO VIII - LISTA DE COMPROMISSOS ASSUMIDOS AINDA SEM FATURA OU DOCUMENTO EQUIVALENTE

(a lista deve ser devidamente certificada por ROC ou SROC)

Município:		SELA		Data:															25-09-2012
Fornecedor		Conta patrimonial (a 3 dígitos)	Classificação econômica (a 6 dígitos)	COMPROMISSOS ASSUMIDOS PARA O EXERCÍCIO DE 2012			COMPROMISSOS ASSUMIDOS PARA O EXERCÍCIO DE 2013			COMPROMISSOS ASSUMIDOS PARA O EXERCÍCIO DE 2014			COMPROMISSOS ASSUMIDOS PARA O EXERCÍCIO DE 2015			COMPROMISSOS ASSUMIDOS PARA O EXERCÍCIO DE 2016 E SEGUINTE			OBSERVAÇÕES
Designação	NIF			Reconhecidos contabilisticamente? (indicar os montantes)			Reconhecidos contabilisticamente? (indicar os montantes)			Reconhecidos contabilisticamente? (indicar os montantes)			Reconhecidos contabilisticamente? (indicar os montantes)			Reconhecidos contabilisticamente? (indicar os montantes)			
				Sim	Não	Total	Sim	Não	Total	Sim	Não	Total	Sim	Não	Total	Sim	Não	Total	
Fonseca & Fonseca	501.241.582	261	070110	31.961,93		31.961,93			0,00			0,00			0,00			0,00	
Gabinete Albicastrense	504.848.135	221	020214	2.829,00		2.829,00			0,00			0,00			0,00			0,00	
Grenke	508.259.509	221	020208	792,12		792,12			0,00			0,00			0,00			0,00	
Grenke	508.259.509	221	020208	1.264,44		1.264,44			0,00			0,00			0,00			0,00	
IGFSS	501.184.260	268	010305	2.082,94		2.082,94			0,00			0,00			0,00			0,00	
IGFSS	501.184.260	268	010305	50.281,80		50.281,80			0,00			0,00			0,00			0,00	
Informantem	503.670.693	429	070107	7.762,07		7.762,07			0,00			0,00			0,00			0,00	
Irmãos Lopes Cardoso	502.737.948	261	070104	2.467,69		2.467,69			0,00			0,00			0,00			0,00	
Irmãos Lopes Cardoso	502.737.948	261	070104	4.935,99		4.935,99			0,00			0,00			0,00			0,00	
Itecons	507.487.648	221	020214	11.934,07		11.934,07			0,00			0,00			0,00			0,00	
João Mata	500.150.141	221	020212	10.447,29		10.447,29			0,00			0,00			0,00			0,00	
João Mata	500.150.141	221	020212	10.489,30		10.489,30			0,00			0,00			0,00			0,00	
João Mata	500.150.141	221	020212	8.391,38		8.391,38			0,00			0,00			0,00			0,00	
João Mata	500.150.141	221	010309	6.943,90		6.943,90			0,00			0,00			0,00			0,00	
Jorge Diniz	135.135.133	221	010107	1.995,20		1.995,20			0,00			0,00			0,00			0,00	
Kone	506.682.048	221	020219	300,20		300,20			0,00			0,00			0,00			0,00	
Kone	506.682.048	221	020219	132,32		132,32			0,00			0,00			0,00			0,00	
LCA	502.237.953	221	020214	5.043,00		5.043,00			0,00			0,00			0,00			0,00	
Limpacanal	504.484.303	221	020220	30.384,71		30.384,71			0,00			0,00			0,00			0,00	
Logidoc	503.154.750	221	020108	3.529,62		3.529,62			0,00			0,00			0,00			0,00	
Logidoc	503.154.750	221	020208	6.666,15		6.666,15			0,00			0,00			0,00			0,00	
Miguel Lopes	505.951.193	221	020203	13.076,38		13.076,38			0,00			0,00			0,00			0,00	
Miguel Lopes	505.951.193	221	020203	2.650,20		2.650,20			0,00			0,00			0,00			0,00	
Miguel Lopes	505.951.193	221	020203	3.513,35		3.513,35			0,00			0,00			0,00			0,00	
Ofélia & Correia	505.640.112	221	020202	553,50		553,50			0,00			0,00			0,00			0,00	
Ofélia & Correia	505.640.112	221	020202	2.152,50		2.152,50			0,00			0,00			0,00			0,00	
Ofélia & Correia	505.640.112	221	020202	1.537,50		1.537,50			0,00			0,00			0,00			0,00	
Ofélia & Correia	505.640.112	221	020202	492,00		492,00			0,00			0,00			0,00			0,00	
Optimus	502.604.751	221	020209	421,82		421,82			0,00			0,00			0,00			0,00	
Petrogal	500.697.370	221	020102	1.370,92		1.370,92			0,00			0,00			0,00			0,00	
PMS	507.441.443	221	020225	398,52		398,52			0,00			0,00			0,00			0,00	
PMT Lda	508.861.209	221	020214	11.100,00		11.100,00			0,00			0,00			0,00			0,00	
Pontos & Riscos	508.730.139	261	070104	3.774,99		3.774,99			0,00			0,00			0,00			0,00	
Pontos & Riscos	508.730.139	261	070104	28.058,20		28.058,20			0,00			0,00			0,00			0,00	
Priberam	502.237.740	221	020208	355,47		355,47			0,00			0,00			0,00			0,00	
Pro Sena	504.503.219	268	080102	17.728,80		17.728,80			0,00			0,00			0,00			0,00	
Pt comunicações	504.615.947	221	020209	4.310,89		4.310,89			0,00			0,00			0,00			0,00	
Recolte	503.505.390	221	020220	14.413,78		14.413,78			0,00			0,00			0,00			0,00	
Redáguas	504.000.594	261	070104	12.945,67		12.945,67			0,00			0,00			0,00			0,00	
Relvirega	502.771.682	221	020220	11.045,40		11.045,40			0,00			0,00			0,00			0,00	
Repsol	500.246.963	221	020102	11.147,54		11.147,54			0,00			0,00			0,00			0,00	
Repsol	500.246.963	221	020102	54.530,41		54.530,41			0,00			0,00			0,00			0,00	
Repsol	500.246.963	221	020213	3.122,56		3.122,56			0,00			0,00			0,00			0,00	
Resopre	500.231.206	221	020219	3.366,14		3.366,14			0,00			0,00			0,00			0,00	
S2L	502.368.365	221	020219	135,93		135,93			0,00			0,00			0,00			0,00	
S2L	502.368.365	221	020219	461,25		461,25			0,00			0,00			0,00			0,00	
SGAB, Lda	501.101.870	221	020203	12.700,98		12.700,98			0,00			0,00			0,00			0,00	
SGAB, Lda	501.101.870	221	020203	11.808,00		11.808,00			0,00			0,00			0,00			0,00	
SGAB, Lda	501.101.870	221	020203	2.952,00		2.952,00			0,00			0,00			0,00			0,00	
SGAB, Lda	501.101.870	221	020203	20.508,87		20.508,87			0,00			0,00			0,00			0,00	
SGAB, Lda	501.101.870	221	020203	14.407,60		14.407,60			0,00			0,00			0,00			0,00	
SGAB, Lda	501.101.870	261	070104	15.557,04		15.557,04			0,00			0,00			0,00			0,00	
SGAB, Lda	501.101.870	261	070104	9.558,33		9.558,33			0,00			0,00			0,00			0,00	
Sinalarte	503.176.311	261	070104	6.134,32		6.134,32			0,00			0,00			0,00			0,00	
Smitch Elevadores	500.230.757	221	020219	194,98		194,98			0,00			0,00			0,00			0,00	
Socoralva	503.934.810	221	020102	15.334,39		15.334,39			0,00			0,00			0,00			0,00	
SPAST	502.095.857	221	020202	1.300,80		1.300,80			0,00			0,00			0,00			0,00	
SPAST	502.095.857	221	020202	3.911,40		3.911,40			0,00			0,00			0,00			0,00	
SPAST	502.095.857	221	020202	841,75		841,75			0,00			0,00			0,00			0,00	
SPAST	502.095.857	221	020202	2.269,35		2.269,35			0,00			0,00			0,00			0,00	
SPAST	502.095.857	221	020202	638,88		638,88			0,00			0,00			0,00			0,00	
SPAST	502.095.857	221	020202	1.062,72		1.062,72			0,00			0,00			0,00			0,00	
SRL	503.428.302	221	020202	1.500,60		1.500,60			0,00			0,00			0,00			0,00	

PROGRAMA DE APOIO À ECONOMIA LOCAL (PAEL)

QUADRO VIII - LISTA DE COMPROMISSOS ASSUMIDOS AINDA SEM FATURA OU DOCUMENTO EQUIVALENTE

(a lista deve ser devidamente certificada por ROC ou SROC)

Município:		SELA		Data:															25-09-2012
Fornecedor		Conta patrimonial (a 3 dígitos)	Classificação económica (a 6 dígitos)	COMPROMISSOS ASSUMIDOS PARA O EXERCÍCIO DE 2012			COMPROMISSOS ASSUMIDOS PARA O EXERCÍCIO DE 2013			COMPROMISSOS ASSUMIDOS PARA O EXERCÍCIO DE 2014			COMPROMISSOS ASSUMIDOS PARA O EXERCÍCIO DE 2015			COMPROMISSOS ASSUMIDOS PARA O EXERCÍCIO DE 2016 E SEGUINTE			OBSERVAÇÕES
Designação	NIF			Reconhecidos contabilisticamente? (indicar os montantes)			Reconhecidos contabilisticamente? (indicar os montantes)			Reconhecidos contabilisticamente? (indicar os montantes)			Reconhecidos contabilisticamente? (indicar os montantes)			Reconhecidos contabilisticamente? (indicar os montantes)			
				Sim	Não	Total	Sim	Não	Total	Sim	Não	Total	Sim	Não	Total	Sim	Não	Total	
Stericycle	506.541.770	221	020225	2.958,09		2.958,09			0,00			0,00			0,00			0,00	
Thyssen Elevadores	501.445.226	221	020219	334,20		334,20			0,00			0,00			0,00			0,00	
TMN	502.600.268	221	020209	7.466,61		7.466,61			0,00			0,00			0,00			0,00	
TOTTA	500.766.711	268	030103	96.070,69		96.070,69			215.759,03	215.759,03	220.806,00	220.806,00		221.275,08	221.275,08		1.933.228,96	1.933.228,96	
TOTTA	500.766.711	268	100603	25.621,43		25.621,43		86.485,72	86.485,72	89.985,72	89.985,72		128.485,72	128.485,72		3.808.112,81	3.808.112,81	Refletidos patrimonialmente	
TOTTA	500.766.711	268	060203	269,13		269,13			0,00			0,00			0,00			0,00	
Universidade Católica	501.082.522	221	020214	16.919,88		16.919,88			0,00			0,00			0,00			0,00	
Vodafone	502.544.180	221	020209	235,46		235,46			0,00			0,00			0,00			0,00	
MRG	500.739.749	268	030502	1.782,58		1.782,58			0,00			0,00			0,00			0,00	
SGAB, Lda	501.101.870	261	070104	55.409,43		55.409,43			0,00			0,00			0,00			0,00	
Martinho & Martinho	500.991.510	261	070104	66.908,05		66.908,05			0,00			0,00			0,00			0,00	
João Cabral & Filhos	502.640.111	261	070104	11.150,95		11.150,95			0,00			0,00			0,00			0,00	
ProSolutions	508.201.110	261	070104	46.371,00		46.371,00			0,00			0,00			0,00			0,00	
Universidade Coimbra	501.617.582	221	020214	8.118,00		8.118,00			0,00			0,00			0,00			0,00	
Carpintauto	500.055.750	261	070103	14.145,00		14.145,00			0,00			0,00			0,00			0,00	
ATF	507.220.595	221	020210	59.000,00		59.000,00			0,00			0,00			0,00			0,00	
Marques, SA	500.809.240	221	020210	44.000,00		44.000,00			0,00			0,00			0,00			0,00	
Cristovão & Cristovão, Lda	500.517.126	221	020210	5.062,22		5.062,22		7.593,33	7.593,33			0,00			0,00			0,00	
VideTaxis, Lda	505.465.094	221	020210	6.791,46		6.791,46		10.633,47	10.633,47			0,00			0,00			0,00	
José Mário Pereira de Almeida	110.037.472	221	020210	4.760,33		4.760,33		7.586,78	7.586,78			0,00			0,00			0,00	
Encosta Tour, Lda	508.866.804	221	020210	18.220,47		18.220,47		27.540,05	27.540,05			0,00			0,00			0,00	
Táxis Onofre & Gomes, Lda	504.645.692	221	020210	2.442,24		2.442,24		3.663,36	3.663,36			0,00			0,00			0,00	
Carlos A D Cruz	500.635.749	221	020114	52,15		52,15		0,00	0,00			0,00			0,00			0,00	
Uniaciva	507.295.854	221	020107	201,34		201,34		0,00	0,00			0,00			0,00			0,00	
Causa das Regras - SGAB	508.794.307	221	020220	1.250,00		1.250,00		0,00	0,00			0,00			0,00			0,00	
SGAB	501.101.870	221	020203	355,16		355,16		0,00	0,00			0,00			0,00			0,00	
Fernando O Viegas	137.741.790	221	020203	1.537,50		1.537,50		0,00	0,00			0,00			0,00			0,00	
Carlos A D Cruz	500.635.749	261	020203	2.357,17		2.357,17		0,00	0,00			0,00			0,00			0,00	
Carlos A D Cruz	500.635.749	221	020114	48,78		48,78		0,00	0,00			0,00			0,00			0,00	
Z-Card Espanha e Portugal	GB806627231	221	020220	3.282,00		3.282,00		0,00	0,00			0,00			0,00			0,00	
Macop	501.180.605	261	070110	96,97		96,97		0,00	0,00			0,00			0,00			0,00	
Auto-Sueco	505.107.597	221	020203	425,31		425,31		0,00	0,00			0,00			0,00			0,00	
Carlos A D Cruz	500.635.749	261	020121	815,74		815,74		0,00	0,00			0,00			0,00			0,00	
Maquiseia	503.734.268	221	020121	44,67		44,67		0,00	0,00			0,00			0,00			0,00	
Mário João Abrantes Patrão	506.511.804	221	020112	36,00		36,00		0,00	0,00			0,00			0,00			0,00	
Mário João Abrantes Patrão	506.511.804	221	020102	4,50		4,50		0,00	0,00			0,00			0,00			0,00	
Mário João Abrantes Patrão	506.511.804	221	020107	34,00		34,00		0,00	0,00			0,00			0,00			0,00	
Sellimp	506.340.066	221	020104	1.748,40		1.748,40		0,00	0,00			0,00			0,00			0,00	
Humberto Poças	501.075.666	221	020203	369,00		369,00		0,00	0,00			0,00			0,00			0,00	
Cooperativa A A C Seia	501.084.223	221	020101	186,00		186,00		0,00	0,00			0,00			0,00			0,00	
Carlos A D Cruz	500.635.749	261	020121	190,65		190,65		0,00	0,00			0,00			0,00			0,00	
Carlos A D Cruz	500.635.749	221	020121	313,65		313,65		0,00	0,00			0,00			0,00			0,00	
Vismaqueiças	507.502.701	221	020114	75,95		75,95		0,00	0,00			0,00			0,00			0,00	
Maquiseia	503.734.268	221	020117	146,15		146,15		0,00	0,00			0,00			0,00			0,00	
Auto Pereira Costa & Pires	501.531.912	221	020114	553,50		553,50		0,00	0,00			0,00			0,00			0,00	
Carlos A D Cruz	500.635.749	221	020121	68,88		68,88		0,00	0,00			0,00			0,00			0,00	
Macop	501.180.605	221	020121	494,68		494,68		0,00	0,00			0,00			0,00			0,00	
Kartodromo Serra Estrela	503.792.470	221	020121	230,99		230,99		0,00	0,00			0,00			0,00			0,00	
Maquiseia	503.734.268	221	020121	38,08		38,08		0,00	0,00			0,00			0,00			0,00	
VGomes Unipessoal	509.378.803	261	070109	1.416,91		1.416,91		0,00	0,00			0,00			0,00			0,00	
Carlos A D Cruz	500.635.749	221	020121	72,26		72,26		0,00	0,00			0,00			0,00			0,00	
Carlos A D Cruz	500.635.749	221	020121	172,20		172,20		0,00	0,00			0,00			0,00			0,00	
Electrificadora Senense	120.244.039	221	020121	17,84		17,84		0,00	0,00			0,00			0,00			0,00	
Electrificadora Senense	120.244.039	221	020121	36,90		36,90		0,00	0,00			0,00			0,00			0,00	
Geomarão	509.300.715	221	020114	258,30		258,30		0,00	0,00			0,00			0,00			0,00	
Electrificadora Senense	120.244.039	221	020114	92,25		92,25		0,00	0,00			0,00			0,00			0,00	
Electrificadora Senense	120.244.039	221	020203	762,60		762,60		0,00	0,00			0,00			0,00			0,00	
Electro M. I. Seia	500.092.885	221	020112	49,20		49,20		0,00	0,00			0,00			0,00			0,00	
Matos & Prata	502.485.949	221	020112	280,27		280,27		0,00	0,00			0,00			0,00			0,00	
Vidriaria Senense	502.169.931	221	020121	41,45		41,45		0,00	0,00			0,00			0,00			0,00	
DAEL	503.477.320	221	020121	2.035,04		2.035,04		0,00	0,00			0,00			0,00			0,00	
Electrificadora Senense	120.244.039	221	020121	346,86		346,86		0,00	0,00			0,00			0,00			0,00	
Electrificadora Senense	120.244.039	221	020121	14,15		14,15		0,00	0,00			0,00			0,00			0,00	

PROGRAMA DE APOIO À ECONOMIA LOCAL (PAEL)

QUADRO VIII - LISTA DE COMPROMISSOS ASSUMIDOS AINDA SEM FATURA OU DOCUMENTO EQUIVALENTE

(a lista deve ser devidamente certificada por ROC ou SROC)

Município:		SELA		Data:															25-09-2012
Fornecedor		Conta patrimonial (a 3 dígitos)	Classificação económica (a 6 dígitos)	COMPROMISSOS ASSUMIDOS PARA O EXERCÍCIO DE 2012			COMPROMISSOS ASSUMIDOS PARA O EXERCÍCIO DE 2013			COMPROMISSOS ASSUMIDOS PARA O EXERCÍCIO DE 2014			COMPROMISSOS ASSUMIDOS PARA O EXERCÍCIO DE 2015			COMPROMISSOS ASSUMIDOS PARA O EXERCÍCIO DE 2016 E SEGUINTE			OBSERVAÇÕES
Designação	NIF			Reconhecidos contabilisticamente? (indicar os montantes)			Reconhecidos contabilisticamente? (indicar os montantes)			Reconhecidos contabilisticamente? (indicar os montantes)			Reconhecidos contabilisticamente? (indicar os montantes)			Reconhecidos contabilisticamente? (indicar os montantes)			
				Sim	Não	Total	Sim	Não	Total	Sim	Não	Total	Sim	Não	Total	Sim	Não	Total	
Seitecnica	502.197.757	221	020203	36,90		36,90			0,00						0,00			0,00	
Humberto Poças	501.075.666	221	020203	1.267,90		1.267,90			0,00						0,00			0,00	
Plantiserra	507.302.540	261	020101	1.000,00		1.000,00			0,00						0,00			0,00	
Infostrela	501.625.887	221	020108	48,71		48,71			0,00						0,00			0,00	
Bloco da Beira	502.589.353	221	020203	1.377,60		1.377,60			0,00						0,00			0,00	
Graniseia	503.392.359	261	020121	538,13		538,13			0,00						0,00			0,00	
Carlos A D Cruz	500.635.749	261	020121	333,43		333,43			0,00						0,00			0,00	
Nelcardoso Construções	506.329.410	221	020208	830,25		830,25			0,00						0,00			0,00	
Mário João Abrantes Patrão	506.511.804	221	020203	137,00		137,00			0,00						0,00			0,00	
Agriseia	502.428.910	221	020121	43,49		43,49			0,00						0,00			0,00	
Hipoloeste	501.797.726	221	020121	2.102,19		2.102,19			0,00						0,00			0,00	
Electrificadora Senense	120.244.039	221	020121	1.543,90		1.543,90			0,00						0,00			0,00	
Maguir	501.614.400	221	020121	10,37		10,37			0,00						0,00			0,00	
Carlos A D Cruz	500.635.749	221	020121	203,71		203,71			0,00						0,00			0,00	
Camilo A Ferreira & Filhos	500.325.979	221	020203	98,40		98,40			0,00						0,00			0,00	
Camilo A Ferreira & Filhos	500.325.979	221	020203	116,36		116,36			0,00						0,00			0,00	
Irmãos Mendonça	500.363.650	221	070107	3,51		3,51			0,00						0,00			0,00	
Graniseia	503.392.359	221	020203	152,04		152,04			0,00						0,00			0,00	
Graniseia	503.392.359	221	020121	28,78		28,78			0,00						0,00			0,00	
Kartodromo Serra Estrela	503.792.470	221	020102	79,00		79,00			0,00						0,00			0,00	
C E D	503.231.258	221	020220	540,12		540,12			0,00						0,00			0,00	
Kartodromo Serra Estrela	503.792.470	221	020203	187,51		187,51			0,00						0,00			0,00	
Uniactiva	507.295.854	221	020107	215,69		215,69			0,00						0,00			0,00	
Kartodromo Serra Estrela	503.792.470	221	020203	89,94		89,94			0,00						0,00			0,00	
Auto Transportes Fundão	500.038.325	221	020206	395,00		395,00			0,00						0,00			0,00	
Scania Portugal	502.929.995	221	020112	261,23		261,23			0,00						0,00			0,00	
Maquiseia	503.734.268	221	020121	500,78		500,78			0,00						0,00			0,00	
Maquiseia	503.734.268	221	020121	136,85		136,85			0,00						0,00			0,00	
Maquiseia	503.734.268	221	020121	6,25		6,25			0,00						0,00			0,00	
Maquiseia	503.734.268	221	020121	99,09		99,09			0,00						0,00			0,00	
Maquiseia	503.734.268	221	020121	21,21		21,21			0,00						0,00			0,00	
Climaserra	504.863.991	221	020203	187,94		187,94			0,00						0,00			0,00	
Emanuel J M S Ferreira	206.696.728	221	020115	1.291,50		1.291,50			0,00						0,00			0,00	
Carlos A D Cruz	500.635.749	221	020121	146,12		146,12			0,00						0,00			0,00	
Maquiseia	503.734.268	221	020121	9,36		9,36			0,00						0,00			0,00	
Marques & Assunção	501.696.784	261	020121	475,46		475,46			0,00						0,00			0,00	
Maquiseia	503.734.268	221	020121	20,66		20,66			0,00						0,00			0,00	
Maquiseia	503.734.268	221	020117	11,66		11,66			0,00						0,00			0,00	
Carlos A D Cruz	500.635.749	221	020101	181,55		181,55			0,00						0,00			0,00	
Carlos A D Cruz	500.635.749	221	020101	28,04		28,04			0,00						0,00			0,00	
Maquiseia	503.734.268	221	020114	256,91		256,91			0,00						0,00			0,00	
Kartodromo Serra Estrela	503.792.470	221	020117	737,77		737,77			0,00						0,00			0,00	
Matconstore	501.796.266	221	020121	40,00		40,00			0,00						0,00			0,00	
Matconstore	501.796.266	261	020121	890,52		890,52			0,00						0,00			0,00	
Matconstore	501.796.266	221	020121	13,46		13,46			0,00						0,00			0,00	
AmaralCar	507.435.060	221	020203	680,23		680,23			0,00						0,00			0,00	
Encosta Tour	508.866.804	221	020206	300,00		300,00			0,00						0,00			0,00	
Auto P Costa & Pires	501.531.912	221	020203	766,99		766,99			0,00						0,00			0,00	
Agroviseu	501.282.416	221	020121	154,76		154,76			0,00						0,00			0,00	
Agriseia	502.428.910	221	020121	34,44		34,44			0,00						0,00			0,00	
Kartodromo Serra Estrela	503.792.470	221	020121	269,37		269,37			0,00						0,00			0,00	
Antonio Garcia	500.525.650	221	020203	1.294,10		1.294,10			0,00						0,00			0,00	
Maquiseia	503.734.268	221	020121	216,60		216,60			0,00						0,00			0,00	
Maquiseia	503.734.268	221	020121	85,12		85,12			0,00						0,00			0,00	
Kartodromo Serra Estrela	503.792.470	221	020102	79,00		79,00			0,00						0,00			0,00	
Seiauto-Pneus	502.879.157	221	020112	38,99		38,99			0,00						0,00			0,00	
Figalgon	506.452.387	221	020203	24,60		24,60			0,00						0,00			0,00	
Napo	502.540.419	221	020102	74,98		74,98			0,00						0,00			0,00	
Figalgon	506.452.387	221	020203	79,77		79,77			0,00						0,00			0,00	
Figalgon	506.452.387	221	020203	62,48		62,48			0,00						0,00			0,00	
Figalgon	506.452.387	221	020203	265,00		265,00			0,00						0,00			0,00	
Seiauto-Pneus	502.879.157	221	020112	181,79		181,79			0,00						0,00			0,00	
Gouvicar	502.262.320	221	020102	1.782,27		1.782,27			0,00						0,00			0,00	

PROGRAMA DE APOIO À ECONOMIA LOCAL (PAEL)

QUADRO VIII - LISTA DE COMPROMISSOS ASSUMIDOS AINDA SEM FATURA OU DOCUMENTO EQUIVALENTE

(a lista deve ser devidamente certificada por ROC ou SROC)

Município:		SELA		Data:															25-09-2012
Fornecedor		Conta patrimonial (a 3 dígitos)	Classificação económica (a 6 dígitos)	COMPROMISSOS ASSUMIDOS PARA O EXERCÍCIO DE 2012			COMPROMISSOS ASSUMIDOS PARA O EXERCÍCIO DE 2013			COMPROMISSOS ASSUMIDOS PARA O EXERCÍCIO DE 2014			COMPROMISSOS ASSUMIDOS PARA O EXERCÍCIO DE 2015			COMPROMISSOS ASSUMIDOS PARA O EXERCÍCIO DE 2016 E SEGUINTE			OBSERVAÇÕES
Designação	NIF			Reconhecidos contabilisticamente? (indicar os montantes)			Reconhecidos contabilisticamente? (indicar os montantes)			Reconhecidos contabilisticamente? (indicar os montantes)			Reconhecidos contabilisticamente? (indicar os montantes)			Reconhecidos contabilisticamente? (indicar os montantes)			
				Sim	Não	Total	Sim	Não	Total	Sim	Não	Total	Sim	Não	Total	Sim	Não	Total	
Soc. Comb. Ana Chaves	502.610.417	221	020102	93,00		93,00			0,00			0,00			0,00			0,00	
Fundação CEFA	509.641.601	221	020215	1.200,00		1.200,00			0,00			0,00			0,00			0,00	
Seilimp	506.340.066	221	020104	1.870,37		1.870,37			0,00			0,00			0,00			0,00	
Ourivesaria Kaine	123.544.173	221	020115	400,00		400,00			0,00			0,00			0,00			0,00	
Gráfica Seia	504.173.839	221	020108	215,25		215,25			0,00			0,00			0,00			0,00	
Gráfica Seia	504.173.839	221	020108	350,55		350,55			0,00			0,00			0,00			0,00	
Maguir	501.614.400	221	020101	937,88		937,88			0,00			0,00			0,00			0,00	
Civilinsp	505.616.149	221	020220	136,53		136,53			0,00			0,00			0,00			0,00	
Fundação CEFA	509.641.601	221	020215	120,00		120,00			0,00			0,00			0,00			0,00	
Maquiseia	503.734.268	221	020121	117,93		117,93			0,00			0,00			0,00			0,00	
Principio Base	508.045.975	221	020202	276,75		276,75			0,00			0,00			0,00			0,00	
C E D	503.231.258	221	020202	362,31		362,31			0,00			0,00			0,00			0,00	
Maquiseia	503.734.268	261	070104	595,56		595,56			0,00			0,00			0,00			0,00	
Seilimp	506.340.066	221	020104	1.711,04		1.711,04			0,00			0,00			0,00			0,00	
Segmon	507.683.803	221	020220	440,34		440,34			0,00			0,00			0,00			0,00	
Matos & Prata	502.485.949	221	020114	1.390,98		1.390,98			0,00			0,00			0,00			0,00	
Seiauto-Pneus	502.879.157	221	020112	995,96		995,96			0,00			0,00			0,00			0,00	
Seiauto-Pneus	502.879.157	221	020112	405,19		405,19			0,00			0,00			0,00			0,00	
Seiauto-Pneus	502.879.157	221	020112	219,85		219,85			0,00			0,00			0,00			0,00	
Seiauto-Pneus	502.879.157	221	020112	840,98		840,98			0,00			0,00			0,00			0,00	
Seiauto-Pneus	502.879.157	221	020112	247,89		247,89			0,00			0,00			0,00			0,00	
Seiauto-Pneus	502.879.157	221	020112	904,75		904,75			0,00			0,00			0,00			0,00	
Auto-Sueco	505.107.597	221	020203	1.976,33		1.976,33			0,00			0,00			0,00			0,00	
Auto-Sueco	505.107.597	221	020203	955,24		955,24			0,00			0,00			0,00			0,00	
Seiauto-Pneus	502.879.157	221	020112	721,32		721,32			0,00			0,00			0,00			0,00	
Seiauto-Pneus	502.879.157	221	020112	650,74		650,74			0,00			0,00			0,00			0,00	
Seiauto-Pneus	502.879.157	221	020112	90,92		90,92			0,00			0,00			0,00			0,00	
Seiauto-Pneus	502.879.157	221	020112	227,16		227,16			0,00			0,00			0,00			0,00	
Seiauto-Pneus	502.879.157	221	020112	693,01		693,01			0,00			0,00			0,00			0,00	
Pim-Peças	172.523.931	221	020112	42,80		42,80			0,00			0,00			0,00			0,00	
Seiauto-Pneus	502.879.157	221	020112	576,73		576,73			0,00			0,00			0,00			0,00	
Seiauto-Pneus	502.879.157	221	020112	924,96		924,96			0,00			0,00			0,00			0,00	
Cimertex	500.726.531	221	020114	426,40		426,40			0,00			0,00			0,00			0,00	
Linde Sogas	500.266.344	221	020102	152,05		152,05			0,00			0,00			0,00			0,00	
Maquiseia	503.734.268	221	020112	92,53		92,53			0,00			0,00			0,00			0,00	
Auto-Sueco	505.107.597	221	020203	920,22		920,22			0,00			0,00			0,00			0,00	
Maquiseia	503.734.268	221	020114	105,00		105,00			0,00			0,00			0,00			0,00	
Seiauto-Pneus	502.879.157	221	020112	199,28		199,28			0,00			0,00			0,00			0,00	
Auto-Sueco	505.107.597	221	020112	398,30		398,30			0,00			0,00			0,00			0,00	
Seiauto-Pneus	502.879.157	221	020112	783,76		783,76			0,00			0,00			0,00			0,00	
Figalgon	506.452.387	221	020203	109,35		109,35			0,00			0,00			0,00			0,00	
A.C.MANUTENÇÃO	506.394.751	221	020203	2.126,14		2.126,14			0,00			0,00			0,00			0,00	
Tuequil	501.980.350	221	020112	40,84		40,84			0,00			0,00			0,00			0,00	
Auto-Sueco	505.107.597	221	020114	82,30		82,30			0,00			0,00			0,00			0,00	
Auto-Sueco	505.107.597	221	020203	1.515,85		1.515,85			0,00			0,00			0,00			0,00	
Pim-Peças	172.523.931	221	020112	35,94		35,94			0,00			0,00			0,00			0,00	
Pim-Peças	172.523.931	221	020114	47,23		47,23			0,00			0,00			0,00			0,00	
Tuequil	501.980.350	221	020114	65,85		65,85			0,00			0,00			0,00			0,00	
SIBS	505.107.546	221	020225	18,45		18,45			0,00			0,00			0,00			0,00	
Vidreira Senense	502.169.931	221	020121	309,41		309,41			0,00			0,00			0,00			0,00	
Editora Porta da Estrela	500.732.426	221	020225	61,50		61,50			0,00			0,00			0,00			0,00	
Inpi	600.017.583	221	060203	300,00		300,00			0,00			0,00			0,00			0,00	
Fundação Aurora C.Borges	502.716.207	221	020217	287,82		287,82			0,00			0,00			0,00			0,00	
Jornal do Fundão	500.648.603	221	020209	32,00		32,00			0,00			0,00			0,00			0,00	
Casa Vêritas Editora	501.930.469	221	020209	25,00		25,00			0,00			0,00			0,00			0,00	
O Centro Produção	505.994.666	221	020209	40,50		40,50			0,00			0,00			0,00			0,00	
Notícias de Gouveia	501.214.160	221	020209	28,00		28,00			0,00			0,00			0,00			0,00	
Jorinterior	504.847.422	221	020209	30,00		30,00			0,00			0,00			0,00			0,00	
Terras da Beira	502.188.111	221	020209	25,00		25,00			0,00			0,00			0,00			0,00	
Terras da Beira	502.188.111	221	020209	5,00		5,00			0,00			0,00			0,00			0,00	
Casa Havanesa	128.806.109	221	020209	156,00		156,00			0,00			0,00			0,00			0,00	
Empresa Constr. Cebozar	502.081.880	268	030502	723,44		723,44			0,00			0,00			0,00			0,00	
Carmo, Lda	502.010.185	221	020121	72,32		72,32			0,00			0,00			0,00			0,00	

PROGRAMA DE APOIO À ECONOMIA LOCAL (PAEL)

QUADRO VIII - LISTA DE COMPROMISSOS ASSUMIDOS AINDA SEM FATURA OU DOCUMENTO EQUIVALENTE

(a lista deve ser devidamente certificada por ROC ou SROC)

Município:		SELA		Data:															25-09-2012		
Fornecedor		Conta patrimonial (a 3 dígitos)	Classificação económica (a 6 dígitos)	COMPROMISSOS ASSUMIDOS PARA O EXERCÍCIO DE 2012			COMPROMISSOS ASSUMIDOS PARA O EXERCÍCIO DE 2013			COMPROMISSOS ASSUMIDOS PARA O EXERCÍCIO DE 2014			COMPROMISSOS ASSUMIDOS PARA O EXERCÍCIO DE 2015			COMPROMISSOS ASSUMIDOS PARA O EXERCÍCIO DE 2016 E SEGUINTE			OBSERVAÇÕES		
Designação	NIF			Reconhecidos contabilisticamente? (indicar os montantes)			Reconhecidos contabilisticamente? (indicar os montantes)			Reconhecidos contabilisticamente? (indicar os montantes)			Reconhecidos contabilisticamente? (indicar os montantes)			Reconhecidos contabilisticamente? (indicar os montantes)					
				Sim	Não	Total	Sim	Não	Total	Sim	Não	Total	Sim	Não	Total	Sim	Não	Total			
Jorge Manuel Leitão Dinis	183.770.544	221	020213	65,60		65,60			0,00		0,00			0,00			0,00				
Direitos, Lda	500.869.405	221	060203	2.021,55		2.021,55			0,00		0,00			0,00			0,00				
Restaurante Farol	100.817.866	221	020225	84,80		84,80			0,00		0,00			0,00			0,00				
Armando Manuel Brito	182.106.012	221	020203	1.968,00		1.968,00			0,00		0,00			0,00			0,00				
Rogério Martinho Pereira	125.141.130	268	080501	1.414,50		1.414,50			0,00		0,00			0,00			0,00				
A.H.B.V.Seia	501.116.524	221	020225	339,15		339,15			0,00		0,00			0,00			0,00				
Instituto Inácio de Loyola	506.914.364	221	020225	170,50		170,50			0,00		0,00			0,00			0,00				
Papelaria Crisfal	172.363.799	221	020209	300,25		300,25			0,00		0,00			0,00			0,00				
ADSI	504.756.117	268	090702			0,00		10.075,14			10.075,14			0,00			0,00			Com Divida Lançada	
ADSI	504.756.117	268	090702			0,00		8.325,39			8.325,39			0,00			0,00			Com Divida Lançada	
Assoc. Desportiva de S. Romão	501.110.380	268	080701			0,00		64.924,20			64.924,20		59.513,85				59.513,85			0,00	Com Divida Lançada
Xerocar	504.360.590	261	070104			0,00		1.000,00			1.000,00						0,00			0,00	Com Divida Lançada
Assoc. Bombeiros de S. Romão	501.237.313	268	080701			0,00		16.500,00			16.500,00		11.375,00				11.375,00			0,00	Com Divida Lançada
Junta Santa Comba	508.637.600	264	080501			0,00		6.949,08			6.949,08		1.158,02				1.158,02			0,00	Com Divida Lançada
Amadeu Gonçalves Cura & Filhos, Lda	501.371.974	261	070104			0,00		1.460,26			1.460,26						0,00			0,00	Com Divida Lançada
Amadeu Gonçalves Cura & Filhos, Lda	501.371.974	261	070104			0,00		5.471,25			5.471,25						0,00			0,00	Com Divida Lançada
Amadeu Gonçalves Cura & Filhos, Lda	501.371.974	261	070104			0,00		1.518,05			1.518,05						0,00			0,00	Com Divida Lançada
<b>TOTAL</b>				<b>4.308.762,72</b>	<b>0,00</b>	<b>4.308.762,72</b>	<b>173.240,36</b>	<b>5.094.373,15</b>	<b>5.267.613,51</b>	<b>72.046,87</b>	<b>5.117.048,41</b>	<b>5.189.095,28</b>	<b>0,00</b>	<b>5.157.941,78</b>	<b>5.157.941,78</b>	<b>0,00</b>	<b>74.164.337,89</b>	<b>74.164.337,89</b>			

a) Informação a preencher quando disponível; nos casos em que ainda não é possível a identificação do fornecedor, justificar no campo Observações (Por ex. "Em concurso")







PROGRAMA DE APOIO À ECONOMIA LOCAL (PAEL)

QUADRO XII - LISTA DE INVESTIMENTOS EM CURSO E PREVISTOS

Município:

SELA

Data:

25-09-2012

Designação do projeto	Montante do Financiamento (€)				Situação <sup>(1)</sup> (Fase em que se encontra o projeto)	Outra informação - Plano de Reequilíbrio Financeiro (PRF) <sup>(2)</sup> (a <i>preencher quando aplicável</i> )
	Municipal	Fundos Comunitários (só projetos em execução)	Administração Central (só projetos em execução)	Total		
Empreitada Requalificação Arruamento Urbano EM 512 Quintela	109.239,19	619.022,08		728.261,28	Em curso	
Praia Fluvial de Loriga	4.794,29	27.167,64		31.961,93	Em curso	
Caminho/Muro dos Vales	90.100,00			90.100,00	Em curso	
Praia Fluvial de Sandomil	15.484,40	87.744,92		103.229,32	Em curso	
Requalificação da Zona Industrial	659.089,21			659.089,21	Em projeto	
Fornecimento Cubos de Granito	59.040,00			59.040,00	Em curso	
Ribeira Santa Marinha	70.922,53			70.922,53	Adjudicado	
Centro Municipal Operações de Socorro	106.672,64	604.478,31		711.150,95	Adjudicado	
Promoção de Acessibilidades	55.288,50			55.288,50	Em curso	
Fornecimento e Instalação de Fibra Óptica	23.286,24			23.286,24	Em curso	
Refor. Traçado da EN 231 e Benef. área Igreja Matriz de S. Romão	46.638,52		46.638,52	93.277,04	Em curso	
Praia Fluvial de Vila Cova	16.456,50	93.253,50		109.710,00	Em concurso	
Parque da Vila de Loriga	84.800,00			84.800,00	Em concurso	
Remodelação do Parque Municipal	435.024,00			435.024,00	Em projeto	
Projeto da Casa do Castelo	61.475,40			61.475,40	Em projeto	
Recuperação e Ampliação do Pavilhão Desportivo	372.973,72			372.973,72	Em projeto	
Recuperação do Edifício para a Galeria de Arte	826.800,00			826.800,00	Em projeto	
Beneficiação da Estrada Seia - Gouveia (limite do concelho)	86.421,17	489.719,99		576.141,16	Com Projeto aprovado	
Beneficiação do Mercado de São Romão	120.000,00	60.000,00		180.000,00	Em concurso	
Plano de Promoção de Eficiência Energética	567.205,41			567.205,41	Com Projeto aprovado	
Aplicação de Tecnologia Led para Iluminação Pública	78.879,90			78.879,90	Em concurso	
Recuperação do Anexo ao Solar dos Botelhos	223.003,86			223.003,86	Em concurso	
Beneficiação Urbana do Sabugueiro	750.000,00			750.000,00	Em projeto	
Casa da Água	585.000,00			585.000,00	Em projeto	
Redes de Água e Saneamento em 5 localidades	2.150.000,00			2.150.000,00	Em projeto	
Requalificação do Mercado Municipal de Seia	1.100.000,00			1.100.000,00	Em projeto	
<b>MONTANTE TOTAL DOS INVESTIMENTOS</b>	<b>8.698.595,48</b>	<b>1.981.386,44</b>	<b>46.638,52</b>	<b>10.726.620,44</b>		

(1) - Utilizar as seguintes referências: Em execução; C/ projeto aprovado; Em concurso; Adjudicado; Outra (*especificar*)

(2) - Assinalar com X se o investimento consta do PRF apresentado